

Highlights

**gültig bis
Juni 2025**

Kompressoren

MEISTER 620/10/90 D | elmag.at/10232

MEISTER-Z 620/10/90 D | elmag.at/10262

- > Allround-Kompressor für den vielseitigen, professionellen Einsatz, 2-Zylinder-Aggregat, 2-stufig verdichtend
- > Langsamläufer, Drehzahl 1.480 UpM
- > Kesselinhalt 90 Liter, 10 bar, 400 Volt-Motor 4 PS
- > Ansaugleistung 549 l/min, Lieferleistung 389 l/min (bei 8 bar)
- > Komplett mit Filter-Druckminderer, Condor-Druckschalter, 2 Euro-Schnellanschlusskupplungen sowie PVC/Vollgummi-Räder und Lenkrollen mit Bremsen!
- > **Mögliche Variante MEISTER-Z: Mit innen & außen feuerverzinktem DL-Behälter - 15 Jahre Durchrost-Garantie**



STATTPREIS EXKL. MWST. ~~1.220,-~~
RABATT -13%
1.065,-
UVP INKL. 20% MWST. 1.278,-

STATTPREIS EXKL. MWST. ~~1.335,-~~
1.225,-
UVP INKL. 20% MWST. 1.470,-

3 JAHRE **ELMAG[®] GARANTIE**
BEI ONLINE-REGISTRIERUNG
www.elmag.at/3jahre

Radial-Säulenbohrmaschinen Serie RSBM Touch Vario

**RABATT BIS
-11%**

- > Ideale Bauform für schwere Bohrarbeiten auf großen Formaten
- > Verwindungssteife, hoch belastbare Auslegerkonstruktion mit massiver, geschliffener Stahlsäule, sehr große Spindelausladung, bis 1.600 mm
- > Äußerst vibrationsarm & laufruhig, extra große Kubatur, Rechts- & Linkslauf
- > Elektronisch geregelte Gewindegewindeschneidautomatik mit Tiefeneinstellung für Sacklöcher
- > Hydraulisch geschaltetes, im Ölbad laufendes Spindel- & Vorschubgetriebe
- > **Intuitiver Touchscreen führt Schritt für Schritt durch die Einstellungen - so sind nur minimale Grundkenntnisse erforderlich**

Modelle		4/50 Touch Vario	5/60 Touch Vario
Bohrleistung in Stahl	mm	50	60
Gewindegewindeschneidleistung	M	M40	M45
Spindelaufnahme	MK	MK 4	MK 5
Drehzahlstufen / -bereich	UpM	2 / 74 - 2.200	- / 38 - 2.000
Pinolenhub	mm	250	315
Bohrkopf drehbar	°	± 180°	± 180°
Bohrtischfläche	mm	630 x 500	630 x 500
Pinolenvorschub	mm/min	stufenlos / 0-300	stufenlos / 0-300
Gewicht	kg	2.500	3.800
Bestellnummer		82028	82029
Statt-UVP exkl. MwSt.		29.256,00	36.576,00
UVP exkl. MwSt.		21.890,00	27.100,00
UVP inkl. 20% MwSt.		26.268,00	32.520,00



**RSBM 4/50
Touch Vario**



Kompressoren Serie SUPERFOX

**RABATT
-14%**

- > Ölfreier, kompakter Direktantrieb
- > SUPERFOX 240/10/5 W: Tragbares Kompaktgerät mit einem robusten Schutzrahmen, als Druckausgleichs-behälter mit 5 Liter Fassungsvermögen
- > SUPERFOX 240/10/30 W: 30 Liter Behältervolumen - einfacher Transport! Flexibel einsetzbare Druckluftquelle für Produktionsabläufe, bei denen saubere, ölfreie Druckluft benötigt wird.
- > Durch eine Liefermenge von 120 Liter pro Minute ein handlicher Kompressor für leichte Druckluftarbeiten, ideal für Hobby, Handwerk und Baustelle.
- > Langsamläufer: 2-Zylinderaggregat mit nur 1400 U/min
- > **Inkl. CONDOR-Druckschalter, Druckminderer mit Schnell-Anschlusskupplung "Plug and Play" serienmäßig**

Modelle SUPERFOX	Effektive Liefer- menge	Ansaug- leistung	Max. Betriebs- druck	Behälter- volumen	Elektromotor			Schalldruck- pegel (4 m)	Drehzahl Verdichter	Gew.	Bestell- nummer	Statt-UVp exkl. MwSt.	UVp exkl. MwSt.	UVp inkl. 20% MwSt.	
					Ölfrei	Nenn- leistung	Spannung/ Frequenz								
	l/min	l/min	bar	l	kW	PS	V/Hz	dB(A)	UpM	kg					
240/10/5 W	120	240	10	●	5	1,1	1,5	230/50	72	1.400	23	21202	676,00	579,00	694,80
240/10/30 W	120	240	10	●	30	1,1	1,5	230/50	72	1.400	31	21200	745,00	639,00	766,80



TIGER 600/10/22 D

Kompressoren Serie TIGER

- > Robuste Technik für den anspruchsvollen, professionellen Baustelleneinsatz
- > Vollgummiräder Ø 260 mm für flexiblen, sicheren Einsatz
- > Hoher Wirkungsgrad und Betriebssicherheit durch Keilriemenantrieb
- > Zweizylinder-Aggregate mit Hochleistungskolben Mod. 600 & 700 2-stufig verdichtend
- > Großflächiger Nachkühler aus Aluminium-Druckguss
- > Stabiler Rohrrahmen mit ausziehbarem Fahrbügel
- > **Inkl. CONDOR-Druckschalter, ELMAG-Filterdruckminderer, Stundenzähler, Motorschutzschalter, 2 Luftabgänge mit Sicherheits-Entlüftungskupplungen serienmäßig!**



JETZT GRATIS!

Druckluftschlauch-SET
"high-flex" 10 m, 8 x 13 mm



Modelle TIGER	Effektive Liefer- menge	Ansaug- leistung	Max. Betriebs- druck	Ölgeschmiert	Behälter- volumen	Elektromotor			Schalldruck- pegel(4 m)	Drehzahl Verdichter	Gew.	Bestell- nummer	Statt-UVp exkl. MwSt.	UVp exkl. MwSt.	UVp inkl. 20% MwSt.
						Nenn- leistung	Spannung/ Frequenz								
	l/min	l/min	bar	l	kW	PS	V/Hz	dB(A)	UpM	kg					
400/10/22 W	260	380	10	●	2 x 11	2,2	3	230/50	74	1.300	59	10071	1.281,00	1.249,00	1.498,80
400/10/22 D	260	380	10	●	2 x 11	2,2	3	400/50	74	1.300	59	10070	1.281,00	1.249,00	1.498,80
600/10/22 D	378	539	10	●	2 x 11	3,0	4	400/50	78	1.400	67	10075	1.597,00	1.499,00	1.798,80
700/10/22 D	439	578	10	●	2 x 11	4,0	5,5	400/50	78	1.400	72	10077	1.807,00	1.739,00	2.086,80

Kompressoren Serie EUROAIR

- > Der Einstieg in die Profi-Klasse
- > Kesselinhalt 50 Liter, 10 bar
- > 230/400-Volt-Motor, 3 PS Leistung
- > Geölte 2-Zylinderaggregate
- > Die geringen Aggregat-Drehzahlen von NUR 930 bis max. 1.450 UpM sorgen für hohe Einschaltdauer, lange Lebensdauer und Laufruhe
- > **Kessel innen beschichtet (verbesserter Korrosionsschutz)**
- > **Komplett mit Filter-Druckminderer und CONDOR-Druckschalter**

ABVERKAUF
(GÜLTIG SOLANGE VORRAT REICHT)

RABATT BIS
-21%



EUROAIR 311/10/50 W

Modelle EUROAIR	Effektive Liefer- menge	Ansaug- leistung	Max. Betriebs- druck	Ölgeschmiert	Behälter- volumen	Elektromotor			Schalldruck pegel(4 m)	Drehzahl Verdichter	Gew.	Bestell- nummer	Statt-UVp exkl. MwSt.	UVp exkl. MwSt.	UVp inkl. 20% MwSt.
						Nenn- leistung	Spannung/ Frequenz	V/Hz							
311/10/50 W	175	300	10	●	50	2,2	3	230/50	73	1.050	48	10220	855,00	679,00	814,80
331/10/50 D	195	330	10	●	50	2,2	3	400/50	74	1.450	48	10221	925,00	749,00	898,80
401/10/50 W	220	380	10	●	50	2,2	3	230/50	73	930	58	10222	925,00	749,00	898,80
411/10/50 D	240	400	10	●	50	2,2	3	400/50	75	1.010	58	10223	999,00	819,00	982,80

Kompressor

PROFI-LINE 840/10/200 D | elmag.at/11022

- > Hochleistungs-Kolbenkompressor für den professionellen Einsatz, 2-Zylinder-Aggregat, 2-stufig verdichtend
- > Kesselinhalt 200 Liter, 10 bar, 400 Volt-Motor, 7,5 PS Leistung
- > Ansaugleistung 850 l/min, Lieferleistung 595 l/min (bei 8 bar)
- > Aggregat-Drehzahl NUR 1.150 UpM: Lange Lebensdauer, geräuscharm
- > Komplett mit Filter-Druckregler 1/2", CONDOR-Druckschalter mit Betriebsstundenzähler, GI-Räder, Lenkrollen mit Bremsen & 2 Sicherheits-Entlüftungskupplungen

JETZT GRATIS!

Autom. Kondensatableiter
AKA 1/2", 230 Volt



Funktionsweise:



STATTPREIS EXKL. MWST.
2.753,50

RABATT
-23%

2.119,-

UVp INKL. 20% MWST. 2.542,80



STATTPREIS EXKL. MWST.
212,-

RABATT
-16%

179,-

UVP INKL. 20% MWST. 214,80

Kompressor

EUROAIR 220/8/24 W | elmag.at/10006

- > Hochwertiger Heimwerkerkompressor
- > 1-Zylinderaggregat geölt, 2.850 UpM
- > Kesselinhalt 24 Liter, 8 bar
- > Ansaugleistung 222 l/min, Lieferleistung 122 l/min (bei 6 bar)
- > 230-Volt-Motor, 2 PS Leistung
- > Komplett mit Druckminderer, Druckschalter und EURO-Kupplung



STATTPREIS EXKL. MWST.
279,-

RABATT
-18%

229,-

UVP INKL. 20% MWST. 274,80

Kompressor

WERKER 275/10/50 W | elmag.at/10014

- > 1-Zylinder-Heimwerkerkompressor geölt
- > Direkt-Antrieb mit 2.850 UpM
- > Ansaugleistung 275 l/min, Lieferleistung 115 l/min (bei 8 bar)
- > Kesselinhalt 50 Liter, 10 bar
- > 230-Volt-Motor, 2,5 PS Leistung
- > Druckminderer für stufenlose Druckregulierung
- > 2 Gummipuffer für hohe Stabilität
- > Druckschalter für automatischen Ein-/Ausschaltbetrieb
- > „Plug-and-play“ - Ausstattung mit Schnellanschlusskupplung



NEU!

STATTPREIS EXKL. MWST.
225,-

RABATT
-20%

179,-

UVP INKL. 20% MWST. 214,80

Flüsterkompressor

WHISPER 110/8/8 W | elmag.at/21217

- > Sehr leise - 56 dB(A)
- > Hochwertiger Heimwerkerkompressor
- > Ölfreies 2-Zylinderaggregat mit geringer Drehzahl 1.400 UpM
- > Tragbar, leicht und handlich (17 kg)
- > Behältervolumen 8 Liter, 8 bar
- > Ansaugleistung 110 l/min, Lieferleistung 55 l/min
- > 230-Volt-Motor, 0,75 PS Leistung
- > Serienmäßig inkl. Druckschalter, Druckregler mit Manometer und 2 Schnellkupplungen



NEU!

STATTPREIS EXKL. MWST.
359,-

RABATT
-17%

299,-

UVP INKL. 20% MWST. 368,80

Kompressor

WERKER 365/10/50 W | elmag.at/10099

- > 2-Zylinder-Heimwerkerkompressor geölt
- > Direkt-Antrieb mit 2.850 UpM
- > Ansaugleistung 365 l/min, Lieferleistung 155 l/min (bei 8 bar)
- > Kesselinhalt 50 Liter, 10 bar
- > 230-Volt-Motor, 3 PS Leistung
- > Druckminderer für stufenlose Druckregulierung
- > 2 Gummipuffer für hohe Stabilität
- > Druckschalter für automatischen Ein-/Ausschaltbetrieb
- > „Plug-and-play“ - Ausstattung mit Schnellanschlusskupplung

Kompressoren Serie MEISTER



- > Qualitätskompressoren MADE IN ITALY
- > Niedrige Aggregat-Drehzahlen von 1.100 UpM sorgen für hohe Einschaltdauer, lange Lebensdauer und Laufruhe
- > Indirekter Antrieb über Keilriemen
- > Universell einsetzbar (für Druckluftwerkzeuge, Lackierarbeiten, Hand-Sandstrahlpistole, etc. ...)
- > Ideal für den semiprofessionellen Bereich und Landwirtschaft
- > 2 Zylinder-Blockaggregate mit großem Lüfterrad
- > Für Anwendungen mit großem Druckluftbedarf (lackieren, sandstrahlen, usw.) wird ein Behältervolumen von mindestens 90 Liter empfohlen
- > Komplett mit Filter-Druckminderer, Condor-Druckschalter, 2 Euro-Schnellanschlusskupplungen sowie PVC/Vollgummi-Räder und Lenkrollen mit Bremsen!



MEISTER 520/10/50 D

Modelle MEISTER	Effektive Liefer- menge	Ansaug- leistung	Max. Betriebs- druck	Behälter- volumen	Ölgeschmiert	Elektromotor			Schalldruck pegel (4 m)	Drehzahl Verdichter	Gew.	Bestell- nummer	Statt-UVp exkl. MwSt.	UVP exkl. MwSt.	UVP inkl. 20% MwSt.
						Nenn- leistung	Spannung/ Frequenz	V/Hz							
	l/min	l/min	bar	l		kW	PS	V/Hz	dB(A)	UpM	kg				
520/10/50 D	315	480	10	50	●	2,2	3	400/50	77	1.100	57	10230	895,00	825,00	990,00
520/10/90 D	315	480	10	90	●	2,2	3	400/50	77	1.100	71	10231	955,00	899,00	1.078,80

Kompressoren Serie MEISTER



- > Qualitätskompressoren MADE IN ITALY
- > Niedrige Aggregat-Drehzahlen von 1.100 UpM sorgen für hohe Einschaltdauer, lange Lebensdauer und Laufruhe
- > Indirekter Antrieb über Keilriemen
- > Universell einsetzbar (für Druckluftwerkzeuge, Lackierarbeiten, Hand-Sandstrahlpistole, etc. ...)
- > Ideal für den semiprofessionellen Bereich und Landwirtschaft
- > 2 Zylinder-Blockaggregate mit großem Lüfterrad
- > Modelle mit innen & außen feuerverzinkten Kessel
- > Dadurch erhöhter Schutz gegen Korrosion
- > 15 Jahre GARANTIE gegen Kesseldurchrostung (bei Beachtung der normalen Wartungshinweise)
- > Komplett mit Filter-Druckminderer, Condor-Druckschalter, 2 Euro-Schnellanschlusskupplungen sowie PVC/Vollgummi-Räder und Lenkrollen mit Bremsen!



Symbolfoto

Modelle MEISTER-Z	Effektive Liefer- menge	Ansaug- leistung	Max. Betriebs- druck	Behälter- volumen	Ölgeschmiert	Elektromotor			Schalldruck pegel (4 m)	Drehzahl Verdichter	Gew.	Bestell- nummer	Statt-UVp exkl. MwSt.	UVP exkl. MwSt.	UVP inkl. 20% MwSt.
						Nenn- leistung	Spannung/ Frequenz	V/Hz							
	l/min	l/min	bar	l		kW	PS	V/Hz	dB(A)	UpM	kg				
480/10/50 W	315	480	10	50	●	2,2	3	230/50	77	1.100	55	10260	935,00	879,00	1.054,80
520/10/50 D	315	480	10	50	●	2,2	3	400/50	77	1.100	57	10261	999,00	945,00	1.134,00



Hochleistungs-Kompressor PROFI-LINE SILENT PLS 500/10/24+100 D | elmag.at/10130

- > Hochwirksame Schalldämmung - Geräuschpegel NUR 67 dB(A)!!!
- > 2-Zylinder-Aggregat, 2-stufig verdichtend
- > Kühlventilator für Zwangskühlung
- > Zwei DL-Behälter 100+24 Liter, max. 10 bar
- > Zentrale Kondensatableitung aus beiden DL-Behältern
- > Ansaugleistung 520 l/min, Lieferleistung 370 l/min (bei 8 bar)
- > 400-Volt-Motor 3 kW, 4 PS
- > Geringe Aggregatdrehzahl von NUR 1.450 U/min
- > Vibrationsfrei durch Schwingungspuffer
- > **Serienmäßig inkl.: Betriebsstundenzähler & Kugelhahn bei Druckluftabgang 1/2"**

JETZT GRATIS!

Autom. Kondensatableiter
AKA 1/2", 230 Volt



STATTPREIS EXKL. MWST.
2.569,50

**RABATT
-16%**

2.170,-

UVP INKL. 20% MWST. 2.604,-



MARK Schraubenkompressor MSM 5,5 D-270 | elmag.at/11603

- > Vollautomatischer Schraubenkompressor für den mehrstündigen Dauerlauf
- > Effektive Liefermenge 780 l/min bei 10 bar
- > Behältervolumen 270 Liter, AD2000 geprüft (TÜV-Frei in AT)
- > Nennleistung 5,5 kW, 400 Volt
- > Energiesparende Stern-Dreieck-Anlaufschaltung
- > Intelligente digitale Steuerung ES4000 Connect mit Last-Leerlauf-Regelung
- > Schallgedämmt „sehr leise“ 66 dB(A)
- > Inkl. Kältetrockner MDX für kondensatfreie Druckluft

JETZT GRATIS!



Autom. Kondensatableiter
AKA 1/2", 230 Volt und
passende Gummipuffer

Funktionsweise:



STATTPREIS EXKL. MWST.
5.873,50

**RABATT
-12%**

5.149,-

UVP INKL. 20% MWST. 6.178,80



Autom. Schlauchaufroller

EUROREEL AIR 8/10 | elmag.at/42292

- > Robuste, schlagfeste Ausführung
- > 10 m 8x12 mm Hybrid-Polymer-Schlauch, max. 15 bar
- > 1,5 m lange Anschlussleitung
- > Inkl. stabiler Wandaufhängung aus Stahl
- > **Serienmäßig sind Qualitätsanschlusskupplung und Stecknippel montiert**

STATTPREIS EXKL. MWST. ~~113,-~~
RABATT -17%
94,-
UVP INKL. 20% MWST. 112,80



Autom. Kabelaufroller

EUROREEL ELECTRIC 10/230 | elmag.at/42298

EUROREEL ELECTRIC 20/230 | elmag.at/42299

- > Belastbarkeit abgerollt: max. 2.000 W
- > 10 m bzw. 20 m Kabellänge, 230 Volt, 3x1,5 mm²
- > Inkl. 1,5 m Zuleitung
- > Inkl. stabiler Wandaufhängung
- > **Serienmäßig mit Schuko-Stecker und Steckdose**

STATTPREIS ~~97,-~~ **-19%** **79,-**
UVP INKL. 20% MWST. 94,80
STATTPREIS ~~147,-~~ **-19%** **119,-**
UVP INKL. 20% MWST. 142,80



EUROREEL ELECTRIC 20/230

Autom. Schlauchaufroller

ROLL AIR MEGA 20 | elmag.at/42193



- > Robuste, schlagfeste Ausführung
- > 20 m PU-Schlauch 10x15 mm, max. 15 bar
- > 2 m lange Anschlussleitung
- > Drehgelenk mit Knickschutzfeder
- > Schwenkbare Wandhalterung aus Stahl
- > **Inkl. Stahlkupplung & Stahlnippel JWL, NW 7,8**

STATTPREIS EXKL. MWST. ~~366,-~~
RABATT -18%
299,-
UVP INKL. 20% MWST. 368,80



Autom. Schlauchaufroller

EUROREEL AIR OPEN 15 S | elmag.at/42297

- > 15 m PU-Ether-Schlauch 10x15 mm, 20 bar
 - Hochflexibel (auch bei kalten Bedingungen)
 - 3x längere Lebensdauer
 - Erhöhte Beständigkeit gegen Feuchtigkeit und Chemikalien
- > Robustes Metallgehäuse inkl. schwenkbarer Wand- bzw. Deckenaufhängung
- > Inkl. 3 m Schlauchzuleitung
- > **Serienmäßig sind Qualitätsanschlusskupplung und Stecknippel montiert**

STATTPREIS EXKL. MWST. ~~249,-~~
RABATT -16%
209,-
UVP INKL. 20% MWST. 250,80





ROLL WATER EVO 20/13



ROLL WATER MEGA 20/16

Autom. Wasserschlauchaufroller Serie ROLL WATER

RABATT BIS
-17%

Made
in
Italy

- > Das **ORIGINAL** aus Italien!
- > Inkl. Orig. GARDENA-Starter-Set
- > Schlag- und UV-beständiges Kunststoffgehäuse inkl. stabiler Wandhalterung, 1 m Anschlussleitung
- > Blockiervorrichtung abschaltbar
- > Geordneter Rücklauf durch Lagenspulmechanik
- > Starke Rücklaufedern aus Federstahl „Made in Germany“



Modelle	EVO 20/13	MEGA 30/13	MEGA 20/16
Technische Daten			
Schlauchqualität	PVC	PVC	PVC
Schlauchdurchmesser	Zoll 1/2 (11 mm)	1/2 (11 mm)	5/8 (15 mm)
Schlauchlänge	m 20	30	20
Länge Zuleitung ca.	m 1	1	1
Temperatur max.	°C 40	40	40
Betriebsdruck max.	bar 6	6	6
Gewicht	kg 9,8	12,7	12
Bestelldaten			
Bestellnummer	42265	42266	42267
Statt-UVp exkl. MwSt.	225,00	312,00	312,00
UVp exkl. MwSt.	189,00	259,00	259,00
UVp inkl. 20% MwSt.	226,80	310,80	310,80



Made
in
Italy



INDUSTRIE-Schlauchaufroller 4432/32 - SET | elmag.at/43023

- > Für Wasser (max. 130°C), 200 bar
- > Trommel/Halterung: ABS-Kunststoff/Edelstahl AISI 304
- > Drehgelenk: Edelstahl AISI 304
- > 18 m HD-Schlauch: 3/8" (9,5 x 17 mm)
- > Serienmäßig mit schwenkbarer Konsole 40° links/rechts und 60 cm Schlauchzuleitung + 3 m HD-Verbindungsschlauch & Zwischenadapter zu Lanze für Kärcher/Kränzle
- > Einsatzgebiet: Werkstätten, Landwirtschaft
- > **5 Jahre GARANTIE**

FÜR HOCHDRUCK-REINIGER

STATTPREIS EXKL. MWST.
797,50

RABATT
-16%

669,-

UVp INKL. 20% MWST. 802,80



Reifenfüller „geeicht“ 60 DTE | elmag.at/42057

Made
in
Italy

- > Preiswerter Reifenfüller mit „geeichten“ WIKA-Manometer (EN 12645:2014)
- > Drehbares Manometer Ø 63 mm, für gute Sicht in jeder Lage!
- > Druckbereich 0-10 bar
- > Flex. Schlauch 40 cm mit Momentstecknippel
- > Gummi-Schutzkappe

STATTPREIS EXKL. MWST.
41,50

RABATT
-16%

35,-

UVp INKL. 20% MWST. 42,-



Made in Denmark

DRUCKLUFT

Digitale Handreifenfüller

Modell JWL inkl. QT-Schnellstecker | elmag.at/41500

Modell JWL inkl. Zwillingstecker | elmag.at/41501

STATTPREIS ~~146,-~~ -12% **129,-**
UVP INKL. 20% MWST. 154,80

STATTPREIS ~~170,-~~ -12% **149,-**
UVP INKL. 20% MWST. 178,80

- > Druckabweichung max. 0,01 bis 0,04 bar
- > Druckbereich: 0,2-10 bar
- > Inkl. 1 m Schlauch, mit patentiertem QT-Schnell- bzw. Zwillingstecker
- > QT-Schnellstecker: 100 %-ige Dichtheit zum Ventil (Schrader-Ventil)
- > Anzeigenauigkeit nach DS/EN 12645:2014
- > Jedes Gerät mit Seriennummer und eigenem Kalibrierungs-Zertifikat
- > Stoßfest durch Gummiummantelung
- > Staub- und Wasserschutz - IP 65
- > Arbeitstemperatur: -10 bis +40°C
- > Großes Display mit Hintergrundbeleuchtung
- > Anzeigemöglichkeiten: bar / psi / kPa / kg/cm²

GEEIGNET!



Inkl. QT-Schnellstecker



Inkl. Zwillingstecker



JWL Druckluftpistolen

Die Produkte von JWL werden in der eigenen Fabrik in Dänemark entwickelt, produziert und getestet. JWL Blaspistolen sind ein Klassiker geworden - die Vereinigung von klassischem Design und höchster Funktionalität macht Ihre Arbeit einfacher und zweckmäßiger.

Blaspistolen

Die Haltbarkeit unserer Blaspistolen ist hervorragend - auch nach 28 Millionen Aktivierungen. Wir sind daher stolz darauf, dass wir auf das Ventilsystem unserer JWL Blaspistole 25 Jahre Garantie geben können.

- > Medium: Gefilterte Druckluft
- > Max. Betriebsdruck: 16 bar
- > Empfohlener Arbeitsdruck: 2-8 bar
- > Luftverbrauch bei 6/8 bar: 290/380 l/min
- > Große Modellauswahl (Rohrlängen bis 2m möglich)



25
JAHRE
GARANTIE

RABATT BIS
-16%



Made in Denmark

Modelle	Bestellnummer	Statt-UVP exkl. MwSt.	UVP exkl. MwSt.	UVP inkl. 20% MwSt.
Classic, Rohr-Ø 8x100 mm, gebogen, inkl. Stecknippel	41302	15,90	14,00	16,80
Classic, Rohr-Ø 8x100 mm, gebogen, mit Gummidüse, inkl. Stecknippel, schützt gegen Kratzer und Schrammen	41305	21,30	18,00	21,60
Classic, Rohr-Ø 8x300 mm, gerade, inkl. Stecknippel	41310	23,40	20,00	24,00
Classic, Rohr-Ø 8x500 mm, gerade, inkl. Stecknippel	41312	26,30	22,00	26,40



Automatik-Schweißschirm

MultiSafeVario® L-TC | elmag.at/56381

- > Für alle gängigen Schweißverfahren, auch für WIG > 5 A
- > TRUE COLOR für farbgetreue Wahrnehmung beim Schweißen
- > **Schutzstufe 9-13 stufenlos, Bedienelemente außenliegend**
- > Einstellbare Aufhellverzögerung: 0,3 ~ 0,9 s
- > 4 Lichtsensoren, Gewicht: 520g
- > Bestnote bei Klassifizierung: 1/1/1/1, Shutter Speed: 0,05 ms
- > Sichtfenster: 98x43 mm
- > Schleifmodus, wechselbare Backup-Batterie
- > **Verbessertes Kopfband, ergonomische Helmschale, Optional lieferbar: Dioptrienscheibeneinsatz**
- > **Inkl. Vorsatzscheiben: 3 Stk. außen, 1 Stk. innen**

STATTPREIS EXKL. MWST.
~~66,50~~

RABATT
-38%

41,50

UVP INKL. 20% MWST. 49,80



Automatik-Schweißschirme

MultiSafeVario® 2XL

- > Für alle gängigen Schweißverfahren, auch für WIG > 5 A
- > **Schutzstufe 9-13 stufenlos, Bedienelemente außenliegend**
- > Einstellbare Aufhellverzögerung: 0,3 ~ 0,9 s
- > 4 Lichtsensoren, Gewicht: 470g
- > Klassifizierung: 1/1/1/2, Shutter Speed: 0,05 ms
- > Große Sichtfenster: 98x55 mm
- > Schleifmodus, wechselbare Backup-Batterie, Batteriezustandsanzeige
- > **Verbessertes Kopfband, ergonomische Helmschale, Optional lieferbar: Dioptrienscheibeneinsatz**
- > **Inkl. Vorsatzscheiben: 3 Stk. außen, 1 Stk. innen**

STATTPREIS EXKL. MWST.
~~109,-~~

RABATT
-45%

59,90

UVP INKL. 20% MWST. 71,88

2XL eagle | elmag.at/56383

2XL art | elmag.at/56382



Automatik-Schweißschirme

MultiSafeVario® 2XL flame | elmag.at/56384

- > Für alle gängigen Schweißverfahren, auch für WIG > 5 A
- > **Schutzstufe 9-13 stufenlos, Bedienelemente außenliegend**
- > Einstellbare Aufhellverzögerung: 0,3 ~ 0,9 s
- > 4 Lichtsensoren, Gewicht: 470g
- > Klassifizierung: 1/1/1/2, Shutter Speed: 0,05 ms
- > Große Sichtfenster: 98x55 mm
- > Schleifmodus, wechselbare Backup-Batterie, Batteriezustandsanzeige
- > **Verbessertes Kopfband, ergonomische Helmschale, Optional lieferbar: Dioptrienscheibeneinsatz**
- > **Inkl. Vorsatzscheiben: 3 Stk. außen, 1 Stk. innen**

STATTPREIS EXKL. MWST.
~~109,-~~

RABATT
-33%

72,90

UVP INKL. 20% MWST. 87,48



Automatik-Schweißschirm

MultiSafeVario® PREMIUM-TC | elmag.at/58380

- > Für alle gängigen Schweißverfahren, auch für WIG > 3 A
- > TRUE COLOR für farbgetreue Wahrnehmung beim Schweißen
- > **Schutzstufe 4-9 & 8-13 stufenlos, Bedienelemente innenliegend**
- > Einstellbare Aufhellverzögerung 0,3 ~ 0,9 s
- > 4 Lichtsensoren, Gewicht: 460g
- > Bestnote bei Klassifizierung 1/1/1/1, Shutter Speed: 0,033 ms
- > Extra großes Sichtfenster: 100x65 mm
- > Schleifmodus, wechselbare Backup-Batterie, Batteriezustandsanzeige
- > **Verbessertes Kopfband, ergonomische Helmschale, Optional lieferbar: Dioptrienscheibeneinsatz**
- > **Inkl. Vorsatzscheiben: 3 Stk. außen, 1 Stk. innen**

STATTPREIS EXKL. MWST.
~~129,-~~

RABATT
-23%

99,90

UVP INKL. 20% MWST. 119,88

Abluftsets

- > Schnelles Arbeiten aufgrund besonders flexibler Verstellmöglichkeit mit nur einer Hand
- > 40 % weniger Nachführen des Absaugarms durch strömungsoptimiertes Design der Haube
- > Hält die eingestellte Position freitragend durch innenliegendes Trägergestänge mit Federunterstützung
- > Kompaktlösung für Schweißplätze mit Direktausleitung ins Freie
- > Anwendungsbereich: Große Rauch-/Staubmengen, dauerhafter Einsatz, Schweißrauch, Gase, Dämpfe, leichte Stäube
- > Zur Wandmontage oder auf Säulen



Modelle	Anschluss		Absaugleistung mit Arm m³/h	Motorleistung Watt	Geräuschpegel dB(A)	Rohr-Ø mm	Gewicht kg	Bestellnummer	Statt-UVP exkl. MwSt.	UVP exkl. MwSt.	UVP inkl. 20% MwSt.
	Volt										
Abluftset 2m	400		1.000	750	73	150	40	57526	1.630,00	1.549,00	1.858,80
Abluftset 3m	400		1.000	750	73	150	44	57527	1.720,00	1.639,00	1.966,80
Abluftset 4m	400		1.000	750	73	150	48	57528	1.805,00	1.715,00	2.058,00

Absauganlagen, fahrbar Serie SMART MASTER

- > Kompaktes Basisgerät für sporadische Rauchabsaugung, 230 Volt
- > Dreh- & schwenkbare Absaughaube 360°
- > Drei-Stufen-Filter (Filterfläche 13 m²)
- > Absaugleistung mit Arm 950 m³/h
- > Geräuschpegel: 72 db(A)

Armlänge 2 m
W3/IFA geprüft
elmag.at/58600

Armlänge 2 m
H13 AT-Edition
elmag.at/58650



STATTPREIS EXKL. MWST.
~~1.873,-~~

1.699,-

UVP INKL. 20% MWST. 2.038,80

STATTPREIS EXKL. MWST.
~~1.958,-~~

1.779,-

UVP INKL. 20% MWST. 2.134,80

+ **JETZT GRATIS!**
10 Stück Vorfiltermatten

HINWEIS: ELMAG® bietet die mobilen Absauggeräte SMART-MASTER in zwei Versionen an!

Auswahlkriterien	Österreich	Deutschland
Ausreichende Zulassung für Standardschweißrauch (ohne krebserregende Stoffe)	W3/IFA-Zulassung	W3/IFA-Zulassung
Erforderliche Zulassung für krebserregende Stoffe (wie z.B. Schweißrauch bei Edelstahl- oder Messing-Schweißarbeiten)	H13 AT-Edition (Schwebstofffilter nach GKV 2011, § 15)	W3/IFA-Zulassung

Absauganlagen, fahrbar Serie PROFI MASTER

- > Robuste Qualität mit leistungsstarkem Filter für regelmäßigen Einsatz im Reparatur bzw. Instandhaltungsbereich, 400 Volt
- > Dreh- & schwenkbare Absaughaube 360°
- > Zwei-Stufen-Filter (Filterfläche 17 m²)
- > Absaugleistung mit Arm 1.100 m³/h
- > Geräuschpegel: 70 db(A)
- > Optional auf Anfrage Start-Stopp Automatik lieferbar

Armlänge 3 m
W3/IFA geprüft
elmag.at/58603

Armlänge 3 m
H13 AT-Edition
elmag.at/58653



STATTPREIS EXKL. MWST.
~~3.018,-~~

2.869,-

UVP INKL. 20% MWST. 3.442,80

STATTPREIS EXKL. MWST.
~~2.933,-~~

2.789,-

UVP INKL. 20% MWST. 3.346,80

+ **JETZT GRATIS!**
10 Stück Vorfiltermatten

RABATT BIS
-29%



EUROMIGplus 254

GRATIS! Verschleißteile-Set und ein Paar Schweißer-Handschuhe

MIG/MAG-Schutzgas-Schweißanlagen

EUROMIG^{plus}

- > Kompakte Bauweise mit übersichtlichem, ergonomisch angeordnetem Bedienfeld
- > Leistungsstarke Vorschubeinheiten mit 2 Rollen Antrieb, serienmäßig mit 3m Schlauchpaketlänge
- > Ab Modell EM 204: Haupttrafos mit Kupferwicklung, 2-Takt-, 4-Takt-, Punkt- & Intervall-Schweißfunktion, EM 174 nur 2-Takt- & Punktschweißfunktion

Modelle		EM 174	EM 204	EM 254
Materialstärke	mm	0,5 - 6	0,5 - 8	0,5 - 10
Schweißstrom-Einstellbereich	A	35 - 120 90 - 165	15 - 200	25 - 250
Schweißstrom-Schaltstufen	Anz.	6	10	10
Stahl-/Edelstahl-Drahtdurchmesser	mm	0,6 - 0,8	0,6 - 1,0	0,6 - 1,2
Einschaltdauer bei 40 °C	% / A	100 / 47 100 / 47	100 / 100	100 / 130
Einschaltdauer bei max. Schweißstrom	% / A	10 / 120 10 / 165	20 / 200	20 / 250
Vorschub-Antrieb	Rollen	2	2	2
Original BINZEL-Schlauchpaket	MB	EVO 15/3m	EVO 15/3m	EVO 25/3m
Netzspannung / Absicherung	V / A	230 / 16 400 / 16	400 / 16	400 / 16
Bestellnummer		54015	54016	54017
Statt-UVP exkl. MwSt.		1.209,60	1.694,60	2.063,60
UVP exkl. MwSt.		929,00	1.299,00	1.469,00
UVP inkl. 20% MwSt.		1.114,80	1.558,80	1.762,80

MIG/MAG, MMA-Multifunktions-Schweißinverter

CPTX-I 400 2W | elmag.at/54080

- > Stufenlos regelbares MIG/MAG, MMA/E-Hand Industrieschweißgerät mit 100% Einschaltdauer bei 400 Ampere
- > SYNERGY-Funktion für automatische Drahtvorschubregelung wenn Schweißstrom erhöht/verringert wird mit verschiedenen Kennlinien für STAHL & EDELSTAHL
- > Mit abnehmbarem Vorschubgerät & wassergekühltem Schlauchpaket, sowie vielen Features



STATTPREIS EXKL. MWST.
~~6.066,-~~

RABATT
-16%

5.099,-

UVP INKL. 20% MWST. 6.118,80

GRATIS! Schlauchpaket MBC 501W/4m

Modell		CPTX-I 400 2W
Materialstärke	mm	1,0 - 30
Schweißstrom-Einstellbereich MIG/MAG	A	30 - 400
Schweißspannung-Einstellbereich	V	12 - 38
Stahl-/Edelstahl-Drahtdurchmesser	mm	0,8 - 1,2
Aluminium-Drahtdurchmesser	mm	1,0 - 1,2
Einschaltd. bei max. Schweißstrom MIG/MAG	% / A	100 / 400
Schweißstrom-Einstellbereich MMA	A	30 - 300
Einschaltd. bei max. Schweißstrom MMA	% / A	60 / 300
Schweißdraht-Rolldurchmesser	mm	200 / 300
Schweißdraht-Rollengewicht	kg	5 / 15
Vorschub-Antrieb	Rollen	4
Wassergekühlt	-	●
Netzspannung / Absicherung	V / A	400 / 32
Gewicht	kg	120



STAHL-SET-Mischgas-20lt. SG2/G3Si **359,-**
1-0,8mm/15 kg | elmag.at/00285
inkl. 20% MwSt. 430,80

STAHL-SET-Mischgas-20lt. SG2/G3Si **359,-**
1-1,0mm/15 kg | elmag.at/00286
inkl. 20% MwSt. 430,80

STAHL-SET-Mischgas-20lt. SG2/G3Si **359,-**
1-1,2mm/15 kg | elmag.at/00287
inkl. 20% MwSt. 430,80

Magnet Polklemme/Winkel

1. Haltekraft 40 kg, bis 300 A Schweißstrom
2. Haltekraft 89 kg, bis 600 A Schweißstrom
3. Haltekraft 67 kg, bis 300 A Schweißstrom, 45/135°, 60/120°, 75/105°, 90°



Modelle	Bestellnummer	Statt-UVP exkl. MwSt.	UVP exkl. MwSt.
1 300 A, Ø 40 mm	55470	62,00	56,00
2 600 A, Ø 70 mm	55471	122,00	109,00
3 Mini Multi 300 A	55473	61,00	55,00

Magnet Anschlagblock

1. Haltekraft 68 kg, lxbxh 48x31x65 mm
2. Haltekraft 268 kg, lxbxh 76x52x110 mm



Modelle	Bestellnummer	Statt-UVP exkl. MwSt.	UVP exkl. MwSt.
1 MS 165	55476	57,50	52,00
2 MS 600	55477	200,00	179,00

Hand Hebemagnet

1. Scher-/ vertikale Abreißkraft 20/89* kg, inkl. 2LI-ION Akkus



Modell	Bestellnummer	Statt-UVP exkl. MwSt.	UVP exkl. MwSt.
1 HL 60-CE	55480	571,00	515,00

**MIG/MAG, MMA/E-Hand, WIG-Schweißinverter
Serie M3S**

**RABATT BIS
-19%**

- > Mobile Multifunktions-Schweißinverter
- > 3 Schweißverfahren in einem Gerät, MIG/MAG, MMA/E-Hand & LIFT-WIG (DC)
- > Synergic-Betrieb im MIG/MAG Verfahren für Stahl-, Edelstahl-, Alu- und CuSi-Werkstoffe oder Manuell-Betrieb
- > 200/250 bzw. 300/350 Ampere max. Schweißstrom bei 60 bzw. 40% Einschaltdauer
- > Three-Phase 3~400V, konform mit ÖKO-Design Richtlinie da Energieeffizienz > 80%
- > 4-Rollen Antrieb inkl. Zahnkranzverbindung zu Anpressrollen aus ALU-Druckguss
- > XL Gehäusegröße für Schweißdrahtrollen-Ø & Gewicht: max. Ø 300 mm/ max. 15 kg
- > Inkl. 2-Takt-, 4-Takt-, Sonder-4-Takt- & Punkt-Schweißfunktion
- > Im MIG/MAG Modus: Induktanz, unter FN Gasvor-(PrG) & Gasnach-Strömzeit (PoG), Soft-Start (SFt), BurnBack/Drahrückbrand (bub), Up/Down Fernregelung (u-d), im Sonder-4-Takt-Modus auch noch Startstrom (SCP) und Endkraterstrom (ECP) einstellbar
- Im MMA Modus: Hot-Start (Hot) & Arc-Force (Arcf) einstellbar
- > JOB Funktion: 10 Schweißprogramme speicherbar
- > Mit optionalem Zubehör und Umpolung auch schutzgasfreies Fülldraht- & LIFT-WIG (DC) Schweißen möglich
- > Umfangreiche Serienausstattung: Schlauchpaket MBC 24/4m / 36/4m oder MBC 501W/4m, Masekabel 3m, Elektrodenhalterkabel 4m, Gasschlauch 2,5m, Druckregler mit 2 Manometer inkl. Quick Fit Kupplung, Drahtspulenadapter für D300 & D200 Spulen, div. Vorschubrollen



Produktvideo:



M3S 2060T 4XL

GRATIS! Verschleißteile-Set & Schweißerhandschuhe im Wert von bis zu € 75,60!



Zubehör	Bestellnummer	UVP exkl. MwSt.
Stahl-Set Mischgas 20 lt., Schweißdraht SG2 (G3 Si 1) 0,8 mm / 15 kg	00285	359,00
Stahl-Set Mischgas 20 lt., Schweißdraht SG2 (G3 Si 1) 1,0 mm / 15 kg	00286	359,00
Stahl-Set Mischgas 20 lt., Schweißdraht SG2 (G3 Si 1) 1,2 mm / 15 kg	00287	359,00
WIG-Schlauchpaket SRC ONE 26/4m - Up/Down, inkl. 19-tlg. Erstausrüstungsset	15850	215,00
WIG-Schlauchpaket SRC ONE 26/8m - Up/Down, inkl. 19-tlg. Erstausrüstungsset	15851	279,00
Stahlflasche Argon 4.6, 20 lt.	54242	425,00



M3S 2560T 4XL

M3S 3040T 4XL

M3S 3540T 4XL

M3S 3540T 4XL/WI



Modelle		M3S 2060T 4XL	M3S 2560T 4XL	M3S 3040T 4XL	M3S 3540T 4XL	M3S 3540T 4XL/WI
Technische Daten		gasgekühlt	gasgekühlt	gasgekühlt	gasgekühlt	wassergekühlt
Materialstärke	mm	0,6 - 8	0,6 - 10	0,5 - 12	0,5 - 14	1,0 - 14
Schweißstrom-Einstellbereich (MIG/MAG)	A	25 - 200	30 - 250	30 - 300	50 - 350	50 - 350
Schweißstrom-Einstellbereich (MMA & WIG)	A	10 - 200	10 - 250	10 - 300	10 - 350	10 - 350
Stahl-Drahtdurchmesser	mm	0,6 - 1,0	0,6 - 1,2	0,6 - 1,2	0,8 - 1,6	0,8 - 1,6
Edelstahl-Drahtdurchmesser	mm	0,8 - 1,0	0,8 - 1,2	0,8 - 1,2	1,0 - 1,6	0,9 - 1,6
Alu-Drahtdurchmesser	mm	1,0 - 1,2	1,0 - 1,2	1,0 - 1,2	1,0 - 1,6	1,0 - 1,6
Einschaltdauer bei 40 °C	% / A	100 / 155	100 / 193	100 / 199	100 / 221	100 / 221
Einschaltdauer bei max. Schweißstrom	% / A	60 / 200	60 / 250	40 / 300	40 / 350	40 / 350
Vorschub-Antrieb	Rollen	4	4	4	4	4
Original ELMAG-Schlauchpaket	MBC	24/4m	24/4m	36/4m	36/4m	501W/4m
Wirkungsgrad	>	80%	80%	80%	80%	80 %
Leistungsaufnahme im Leerlauf	W	25	25	25	25	25
Netzspannung / Absicherung	V / A	400 / 16	400 / 16	400 / 16	400 / 32	400/ 32
Bestelldaten						
Bestellnummer		15225	15228	15231	15234	15239
Statt-UVP exkl. MwSt.		1.427,60	1.612,60	1.908,60	2.438,60	3.190,60
UVP exkl. MwSt.		1.189,00	1.349,00	1.579,00	1.999,00	2.599,00
UVP inkl. 20% MwSt.		1.426,80	1.618,80	1.894,80	2.398,80	3.118,80



NEU!

MIG/MAG, MMA/E-Hand, WIG-Schweißinverter

P3S 1825M 2L | elmag.at/15204

- > 3 Schweißverfahren in einem Gerät, Synergic-Betrieb im MAG Verfahren
- > Max. 180 Ampere bei 25% Einschaltdauer, stufenlos regelbar 20-180A
- > Mono-Phase 1~230V, konform mit ÖKO-Design Richtlinie da Energieeffizienz > 85%
- > 2-Rollen Antrieb inkl. Zahnkranzverbindung zur Anpressrolle aus ALU-Druckguss
- > Inkl. 2-Takt-, 4-Takt- & Punkt-Schweißfunktion, im MIG/MAG Modus: Induktanz, BBT (BurnBackTime) Drahrückbrand und im MMA Modus: Hot-Start & Arc-Force einstellbar
- > Mit optionalem Zubehör und Umpolung auch schutzgasfreies Fülldraht-Schweißen möglich
- > Materialstärke: MAG 0,8 - 5 mm / MMA-Schweißelektroden: Ø 1,6-4,0 mm

Umfangreiche Serienausstattung:

Schlauchpaket MBC 15/3m, Massekabel 25mm²/3m, Elektrodenhalter-Schweißkabel 25mm²/4m, Gasschlauch inkl. Quick Fit Schnellverbinder DN5/2,5m, Druckregler mit 2 Manometer inkl. Quick Fit Kupplung DN5, Vorschubrollen für 0,6/0,8/0,9/1,0mm Draht

Optional erhältlich:

STAHL-SET-Mischgas (Schweißdraht G3Si 1 0,8 mm/5kg & 20 lt. Mischgas) elmag.at/00281 (UVP: 329,- € exkl. MwSt.)

WIG-Schlauchpaket SRC 26V/4m elmag.at/15810 (UVP: 156,- € exkl. MwSt.)

Stahlflasche Argon 20 lt. elmag.at/54242 (UVP: 425,- € exkl. MwSt.)



STAHL-SET-Mischgas

GRATIS! Verschleißteile-Set

STATTPREIS EXKL. MWST. **754,-**
RABATT -21%
599,-

UVP INKL. 20% MWST. 718,80



MMA/E-Hand-Schweißinverter

SD 1635M / 2035M PFC/MV & SET

RABATT BIS -16%

- > Funktionen wie Hot Start+ (=Zündstromerhöhung) & Arc Force+ (=Tropfenablöse) 0-10% einstellbar, Anti Stick voreingestellt, VRD & LIFT-WIG wählbar
- > Thermisch gesteuerter Lüfter, JOB Funktion (10 Schweißprogramme speicherbar)
- > PFC-Bauweise für mehr Energieeffizienz sowie stabilen Schweißprozess bei schwankender Netzspannung, bei Stomerzeugerbetrieb oder langen Zuleitungskabeln (bis 100m / 3x2,5mm²)
- > Geeignet für Reparatur-/Montagebetriebe, Gewerbe, mittlere Industrie, Schweißen im Freien bzw. Offshore, Landwirtschaft und Metallbau
- > Inkl. 4m Elektrodenhalter-Schweißkabel 25mm² / Stecker-Ø 13 mm, 35/50mm² 3m Massekabel 25 mm² / Stecker-Ø 13mm, 35/50mm², Tragegurt




NEU!

SD 1635M PFC/MV

Jetzt im SET-K zusätzlich inkludiert!

Transportkoffer groß, je 20 Stk. Rutil-Schweißelektroden Ø 2,5x350mm & 3,2x350mm



Modelle		SD 1635M PFC/MV		SD 2035M PFC/MV	
		MMA	WIG	MMA	WIG
Technische Daten					
Schweißstrom Einstellbereich	A	10 - 160	10 - 90	10 - 200	10 - 110
Schweißbare ElektrodenØ	mm	1,6 - 4,0	1,0 - 2,4	1,6 - 5,0	1,0 - 3,2
Einschaltdauer bei max. Schweißstrom @40°C	% / A	35 / 160	35 / 90	35 / 200	35 / 110
100% ED bei Schweißstrom @40°C	% / A	100 / 105	100 / 60	100 / 130	100 / 70
Schutzart	IP	IP23		IP23	
Netzspannung / Absicherung	V / A	230 / 16	110 / 16	230 / 16	110 / 16
Gewicht	kg	5,6		5,7	
Bestelldaten					
Bestellnummer		15010		15015	
Statt-UVP exkl. MwSt.		395,00		436,00	
UVP exkl. MwSt.		375,00		415,00	
UVP inkl. 20% MwSt.		450,00		498,00	
Bestelldaten SET-K					
Bestellnummer		15011		15016	
Statt-UVP exkl. MwSt.		509,00		561,00	
UVP exkl. MwSt.		429,00		475,00	
UVP inkl. 20% MwSt.		514,80		570,00	

MMA/E-Hand-Schweißinverter

SD 2560T & SD 4060T CEL

- > Funktionen wie Hot Start+ (=Zündstromerhöhung) & Arc Force+ (=Tropfenabläse) 0-10% einstellbar, Anti Stick voreingestellt, VRD & LIFT-WIG wählbar
- > Thermisch gesteuerter Lüfter
- > GEN POWER: Betrieb mittels spannungsregulierten Stromgenerator möglich, verwendbar mit bis zu 100m Verlängerungskabel (5 x 2,5mm²)
- > Geeignet für Reparatur-/Montagebetriebe, Gewerbe, mittlere Industrie, Schweißen im Freien bzw. Offshore, Landwirtschaft, Metallbau bis hin zu Pipelinebau

Umfangreiche Serienausstattung

Modell SD 2560T: 4m Elektrodenhalter-Schweißkabel 35mm² / Stecker-Ø 13 mm, 35/50mm², 3m Massekabel 35 mm² / Stecker-Ø 13mm, 35/50mm²

Modell SD 4060T CEL: 4m Elektrodenhalter-Schweißkabel 50mm² / Stecker-Ø 13 mm, 35/50mm², 3m Massekabel 50 mm² / Stecker-Ø 13mm, 35/50mm²

Modelle		SD 2560T		SD 4060T CEL	
		MMA	WIG	MMA	WIG
Technische Daten					
Schweißstrom Einstellbereich	A	10 - 250		20 - 400	
Schweißbare Elektroden-Ø	mm	1,6 - 5,0	1,0 - 3,2	1,6 - 6,0	1,0 - 4,0
Einschaltd. bei max. Schweißstrom @40°C	% / A	60 / 250		60 / 400	
100% ED bei Schweißstrom @40°C	% / A	100 / 200		100 / 325	
Aufnahmeleistung I1 max. / I1 eff.	A	20 / 15,5	16 / 12,4	35 / 27	27 / 21
Schutzart	IP	IP23		IP23	
Netzspannung / Absicherung	V / A	400 / 16		400 / 32	
Gewicht	kg	11,3		23,2	
Bestelldaten					
Bestellnummer		15020		15030	
Statt-UVP exkl. MwSt.		686,00		1.269,00	
UVP exkl. MwSt.		649,00		1.199,00	
UVP inkl. 20% MwSt.		778,80		1.438,80	



SD 4060T CEL

SCHWEISSEN

Optionales Zubehör für SD 1635M PFC/MV - SD 4060T CEL zum LIFT-WIG Schweißen	Bestellnummer	UVP exkl. MwSt.	UVP inkl. 20% MwSt.
WIG-Schlauchp. SRC 26V/4m, inkl. Ausrüstungsset	15810	156,00	187,20
WIG-Schlauchp. SRC 26V/8m, inkl. Ausrüstungsset	15811	209,00	250,80
Gasschlauch 2,5m für Argon/Co2, schnellkuppelbar	15135	21,00	25,20
Druckregler Argon, 0-12 lt./min., inkl. Kupplung	54106	81,00	97,20
Stahlfflasche Argon 4.6, 20 lt. / 200bar gefüllt	54242	425,00	510,00



WIG-Schlauchpaket

WIG DC, MMA/E-Hand Schweißinverter

DD 2050M P/PFC/MV ECO-SET-G

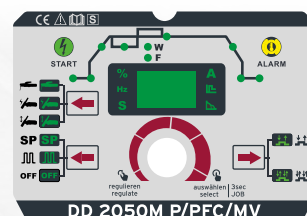
DD 2560T P ECO-SET-G

- > DC Konstant- oder Puls-Schweißstrom (0,5-200 Hz), Hot Start+, Arc Force+
- > 2-Takt-/4-Takt- oder Punkt-Schweißen, JOB-Speicher
- > DD 2050M P/PFC/MV: PFC-Bauweise für mehr Energieeffizienz sowie stabilen Schweißprozess bei schwankender Netzspannung oder langen Zuleitungskabeln
- > GEN POWER: Betrieb mittels spannungsregulierten Stromgenerator möglich, verwendbar mit bis zu 100m Verlängerungskabel (3 bzw. 5 x 2,5mm²)
- > Ideal für Stahl, Edelstahl/Chromstahl, Titan oder Kupfer zB. für Auspuffanlagen, Tanks, Karosseriebleche,...
- > WIG-Schlauchpaket SRC 26/4m - HF inkl. UP/DOWN Stromregelung am Handgriff, 4m Elektrodenhalterkabel, 3m Massekabel, Druckregler & 2,5m Gas-schlauch mit Schnellkupplungen, uvm.


Modelle		DD 2050M P/PFC/MV		DD 2560T P	
		WIG	MMA	WIG	MMA
Technische Daten					
Schweißstrom Einstellbereich	A	5 - 200		5 - 250	
Schweißbare ElektrodenØ	mm	1,0 - 3,2	1,6 - 5,0	1,0 - 3,2	1,6 - 5,0
Einschaltd bei max. Schweißstrom @40°C	% / A	50 / 200	30 / 200	60 / 250	
100% ED bei Schweißstrom @40°C	% / A	100 / 145	100 / 135	100 / 195	
Aufnahmeleistung I1 max. / I1 eff.	A	21 / 14,8	32 / 17,5	14 / 11	18 / 14
Schutzart	IP	IP23		IP23	
Netzspannung / Absicherung	V / A	230 / 16	230 / 32	400 / 16	
Gewicht	kg	10,2		12,6	
Bestelldaten					
Bestellnummer		15041		15046	
Statt-UVP exkl. MwSt.		1.090,00		1.225,00	
UVP exkl. MwSt.		899,00		1.059,00	
UVP inkl. 20% MwSt.		1.078,80		1.270,80	



Jetzt im ECO-SET-G inkludiert!



Bedienpanel DD 2050M P/PFC/MV



Bedienpanel DD 2560T P

NEU!



Jetzt im ECO-SET-G inkludiert!

WIG-Schlauchpaket SRC 26/4m - HF inkl. UP/DOWN Stromregelung am Handgriff



**Bedienpanel
AD 2060M**

Jetzt im ECO-SET-W inkludiert!

WIG-Schlauchpaket SRC 18/4m - HF inkl. UP/DOWN Stromregelung am Handgriff
Zusätzlich zu ECO-SET-G: Wasserkühlinheit, Transportwagen & Kühlflüssigkeit

WIG AC/DC, MMA/E-Hand Schweißinverter AD 2060M P/PFC/MV ECO-SET-G & W



- > AC/DC Konstant- oder Puls-Schweißstrom (0,3-999 Hz), AC-Rechteckwelle oder AC-Sinuswelle, AC-Balance (+/- 5), AC-Frequenz-Regelung (50-250 Hz), Hot Start+, Arc Force+
- > Multivoltageversion, 2-Takt-/ Repeat-/4-Takt- oder Punkt-Schweißen, JOB-Speicher
- > PFC-Bauweise für stabilen Schweißprozess bei schwankender Netzspannung zb. bei Stomerzeugerbetrieb oder langen Zuleitungskabeln (bis 100m / 3x2,5mm²)
- > Ideal für Aluminium, Stahl, Edelstahl/Chromstahl, Titan oder Kupfer zB. für Auspuffanlagen, Tanks, Karosseriebleche, Alu-Gußteile,...

Modelle	AD 2060M P/PFC/MV	
	WIG	MMA
Technische Daten		
Schweißstrom Einstellbereich	A	5 - 200
Schweißbare ElektrodenØ	mm	1,0 - 4,0
Einschaltd. bei max. Schweißstrom @40°C	% / A	60 / 200
100% ED bei Schweißstrom @40°C	% / A	100 / 155
Aufnahmeleistung I1 max. / I1 eff.	A	21 / 16
Netzabsicherung träge	AT	16
Schutzart	IP	IP23
Netzspannung / Absicherung	V / A	230 / 16
Gewicht	kg	15,5

Bestelldaten ECO-SET-G	
Bestellnummer	15061
Statt-UVP exkl. MwSt.	1.895,00
UVP exkl. MwSt.	1.479,00
UVP inkl. 20% MwSt.	1.774,80

Bestelldaten ECO-SET-W	
Bestellnummer	15062
Statt-UVP exkl. MwSt.	2.855,00
UVP exkl. MwSt.	2.349,00
UVP inkl. 20% MwSt.	2.818,80

NEU!



Jetzt im ECO-SET-G inkludiert!

WIG-Schlauchpaket SRC 26/4m - HF inkl. UP/DOWN Stromregelung am Handgriff



**Bedienpanel
AD 2540T P**

Jetzt im ECO-SET-W inkludiert!

WIG-Schlauchpaket SRC 18/4m - HF inkl. UP/DOWN Stromregelung am Handgriff
Zusätzlich zu ECO-SET-G: Wasserkühlinheit, Transportwagen & Kühlflüssigkeit

WIG AC/DC, MMA/E-Hand Schweißinverter AD 2540T P ECO-SET-G & W



- > AC/DC Konstant- oder Puls-Schweißstrom (0,5-999 Hz), AC-Rechteckwelle oder AC-Sinuswelle, AC-Balance (+/- 5), AC-Frequenz-Regelung (50-250 Hz), Hot Start+, Arc Force+
- > 2-Takt-/ Repeat-/4-Takt- oder Punkt-Schweißen, JOB-Speicher
- > Ideal für Aluminium, Stahl, Edelstahl/Chromstahl, Titan oder Kupfer zB. für Auspuffanlagen, Tanks, Karosseriebleche, Alu-Gußteile,...

Modelle	AD 2540T P	
	WIG	MMA
Technische Daten		
Schweißstrom Einstellbereich	A	10 - 250
Schweißbare ElektrodenØ	mm	1,0 - 4,0
Einschaltd. bei max. Schweißstrom @40°C	% / A	40 / 250
100% ED bei Schweißstrom @40°C	% / A	100 / 158
Aufnahmeleistung I1 max. / I1 eff.	A	12,5 / 7,9
Leerlaufspannung	V	14,5
Schutzart	IP	IP21S
Netzspannung / Absicherung	V / A	400 / 16
Gewicht	kg	15,5

Bestelldaten ECO-SET-G	
Bestellnummer	15066
Statt-UVP exkl. MwSt.	2.240,00
UVP exkl. MwSt.	1.899,00
UVP inkl. 20% MwSt.	2.278,80

Bestelldaten ECO-SET-W	
Bestellnummer	15067
Statt-UVP exkl. MwSt.	3.300,00
UVP exkl. MwSt.	2.805,00
UVP inkl. 20% MwSt.	3.366,00

Wolframelektroden-Anschleifgerät

WSG 4 | elmag.at/56470

- > Präzises Anschleifen von Wolframelektroden sorgt für beste Schweißergebnisse
- > Praktisches Handgerät im Koffer für den mobilen Einsatz auf der Baustelle oder in der Werkstatt
- > Zum Anschleifen oder Ablängen von Elektroden
- > Schleifbare Elektroden-Ø: 1,0/1,6/2,0/2,4/3,2/4,0 mm
- > Verschiedene Anschleifwinkel: 15/18/22,5/30 °
- > Schleifbare Elektrodenlänge min.: 30 mm
- > Schleifscheiben-Ø: 33,5 mm (doppelseitig nutzbar)
- > Drehzahl: (einstellbar) max. 11.000 UpM
- > Motorleistung: 750 W / Netzanschluss 230V / Gewicht: 1,6 kg



NEU!

STATTPREIS EXKL. MWST. **439,-**
ERSTSTAPPEL -16%
369,-
 UVP INKL. 20% MWST. 442,80

SCHWEISSEN

Wolframelektroden-Anschleifgerät

WSG 5 | elmag.at/56475

- > Praktisches Tischgerät mit integriertem Anschlag zur Einstellung der optimalen Anschleiflänge
- > Das Einspannen und Anschleifen mittels Elektroden Klemmhalter ist auch mit Lederhandschuhen einfach durchführbar, Elektroden mit Kalotten oder aufgelegten Metalltropfen lassen sich ebenfalls Schleifen
- > Der Schleifvorgang erfolgt in Längsrichtung der Elektrode und verbessert dadurch die Zündeigenschaften, sorgt für stabileren Lichtbogen und höhere Standzeit
- > Schleifbare Elektroden-Ø: 1,6/2,0/2,4/3,2/4,0/5,0 mm
- > Anschleifwinkel stufenlos einstellbar: 10-60 °
- > Schleifbare Elektrodenlänge min.: 35 mm
- > Schleifscheiben-Ø: 90 mm
- > Drehzahl: 6.500 UpM
- > Motorleistung: 60W / Netzanschluss: 230V / Gewicht: 4,0 kg

STATTPREIS EXKL. MWST. **469,-**
ERSTSTAPPEL -15%
399,-
 UVP INKL. 20% MWST. 478,80



NEU!

WIG/TIG-Qualitätszubehör

WIG HIGH PERFORMANCE FRK STYLE-Set 42 teilig
für SR & SRC 17 | 26 | 18 | elmag.at/59550

- > Mit einem sekundär austauschbaren Gassieb in der Keramik- oder Quarz Cup Gashülse bieten diese Aufsätze eine breitere Gasabdeckung für besseren Gasschutz und hochwertigere Schweißergebnisse
- > Die Wolframelektrode kann bis zu 35mm herausragen und bietet daher auch Zugang für schwer zugängliche Stellen beim Schweißen mit verbesserter Sicht
- > Das Set enthält Standard Keramik und transparente Hochleistungs-Quarz Gashülsen zum Aufschrauben bzw. Aufdrücken
- > Das FRK System, welches traditionell beim Schweißen anspruchsvoller und exotischer Materialien eingesetzt wird, hat sich inzwischen weit verbreitet, da es dem Schweißer ein höheres Maß an Flexibilität mit einer einzigen Einrichtung bietet
- > Die Düsen der FRK-Serie können für alle Materialien und Prozesse verwendet werden, einschließlich Puls Schweißen bei Verwendung der Quarz Cup Gashülsen
- > Das Gassieb kann mit dem Montage- & Demontage Werkzeug ganz einfache ausgetauscht bzw. gewechselt werden



Detailprospekt



STATTPREIS EXKL. MWST. **225,-**
ERSTSTAPPEL -11%
199,90
 UVP INKL. 20% MWST. 239,88

NEU!



FRK-STYLE-SET 42 teilig



STATTPREIS EXKL. MWST. ~~1.405,-~~
1.265,-
 UVP INKL. 20% MWST. 1.518,-

Induktionsheizgerät iDUCTOR W2300 | elmag.at/59240

RABATT BIS
-11%

- > Ausgangsleistung: 2,3 kW, Netzanschluss: 230 Volt
- > Blitzschnelles Anwärmen ohne offener Flamme
- > Lösen von festsitzenden Schrauben, Muttern, Spurstangen,...
- > Inkl. Induktionsspiralen Ø 23mm/M10/L=150mm & Ø18mm/M8/L=150mm sowie flexiblem Induktionskabel L=2m
- > Optional Induktionsspiralen in verschiedensten Größen Ø 18-52mm(M8-M30), Längen sowie Bauformen lieferbar zb. zum Erhitzen von Spurstangen, als Pad zum Erhitzen von Flächen um zB. Aufkleber, Zierleisten, Klebstoff oder Farbreste,... zu entfernen, oder als flexible Kabel L=1,5-3,5m um diese individuell um das zu erhitzende Werkstück zu legen



Zubehör	Bestellnummer	Statt-UV exkl. MwSt.	UV exkl. MwSt.	UV inkl. 20% MwSt.
1 Induktions-Spiralen-Set 6 teilig zu iDuctor W2300, max. 325°C	59243	277,00	249,00	298,80
2 Induktions-Spirale flach, IPAD 1010, max. 150°C	59252	166,00	144,00	172,80
3 Induktions-Spirale für Spurstangen, ST70-200, max. 150°C	59253	115,00	104,00	124,80
4 Induktions-Kabel gerade L=1500mm, max. 325°C	59255	50,00	45,00	54,00
Induktions-Kabel gerade L=2000mm, max. 325°C	59256	61,50	55,50	66,60
Induktions-Kabel flexibel L=1100mm, max. 650°C	59257	88,00	79,00	94,80
Induktions-Kabel flexibel L=2000mm, max. 650°C	59258	162,00	146,00	175,20
Induktions-Kabel flexibel L=2500mm, max. 650°C	59259	201,00	181,00	217,20
Induktions-Kabel flexibel L=3000mm, max. 650°C	59260	257,00	231,50	277,80
Induktions-Kabel flexibel L=3500mm, max. 650°C	59261	312,00	279,00	334,80



Induktionsheizgerät, wassergekühlt iT 3.5K230 LCD | elmag.at/59200



- > Ausgangsleistung: 3,5 kW
- > inkl. benutzerfreundlichem LCD Display
- > Zum Erwärmen und Lösen von festsitzenden und angerosteten Teilen: Fahrwerksteile, Abgasanlagen, Bremsleitungen, Karosserieteile, Antriebswellen, Lambdasonden, Achsteile
- > Schnelles Lösen von Radmuttern und Schrauben
- > 5 wählbare Heizstufen, 230 Volt, nur 16 kg
- > 3m Schlauchpaket, 2,6m Zuleitung

JETZT GRATIS!

Induktionsheizkopf zum stirnseitigen Anwärmen



STATTPREIS EXKL. MWST. ~~3.240,-~~
2.739,-
 UVP INKL. 20% MWST. 3.286,80



Induktionsheizgerät, wassergekühlt iT 5K400 LCD | elmag.at/59203



- > Ausgangsleistung: 5 kW
- > inkl. benutzerfreundlichem LCD Display
- > Verwendungsmöglichkeiten wie iT 3.5K230 LCD
- > 5 wählbare Heizstufen, 400 Volt
- > 3m Schlauchpaket, 8m Zuleitung
- > Gewicht 66 kg

JETZT GRATIS!

Induktionsheizkopf zum stirnseitigen Anwärmen



STATTPREIS EXKL. MWST. ~~5.456,-~~
4.639,-
 UVP INKL. 20% MWST. 5.566,80

Induktionsheizgerät, wassergekühlt

HDi 11K400 TC | elmag.at/59206

- > Ausgangsleistung: 11 kW
- > Zum Entfernen von gebrochenen Bolzen, Stoßdämpfern, ...
- > Zum Richten von Wellen, Spurstangen, Blattfedern, ...
- > Zum Lösen von festsitzenden Achsen, Kugelgelenken, ...
- > Zum Biegen und Formen von Blechen, ...
- > Erweiterbar für das temperaturgeregelte Erhitzen von Teilen mittels optionalem Thermosensor
- > Inkl. 7" Touch-Screen mit Temperaturanzeige der Kühlflüssigkeit, der Elektronik und des Transformators (C°/F)



RABATT
-9%



+ JETZT GRATIS!

Induktionsheizkopf zum stirnseitigen Anwärmen



Modelle		
Technische Daten		HDi 11K400 TC
Leistung	kW	11
Induktions-Schlauchpaketlänge	m	4,25
Zuleitungskabel vom Generator	m	8
Wählbare Heizleistung	Stufen	5
Anschlussstecker	-	CEE 16 A
Netzanschluss/Phasen	V/~	400/~3
Netzfrequenz	Hz	50/60
Netzabsicherung träge	AT	16
Gewicht	kg	120
Bestelldaten		
Bestellnummer		59206
Statt-UVP exkl. MwSt.		8.572,00
UVP exkl. MwSt.		7.839,00
UVP inkl. 20% MwSt.		9.406,80

Induktionsheizgerät, wassergekühlt

HDi 16K400 TC | elmag.at/58227

HDi 225K400 TC | elmag.at/58219

- > Ausgangsleistung: 16 bzw. 22,5 kW
- > Zum Entfernen von gebrochenen Bolzen, Stoßdämpfern, ...
- > Zum Richten von Wellen, Spurstangen, Blattfedern, ...
- > Zum Lösen von festsitzenden Achsen, Kugelgelenken, ...
- > Zum Biegen und Formen von Blechen, ...
- > Erweiterbar für das temperaturgeregelte Erhitzen von Teilen mittels optionalem Thermosensor
- > Inkl. 7" Touch-Screen (HDi 225K400 TC mit Timerfunktion), Temperaturanzeige der Kühlflüssigkeit, der Elektronik und des Transformators (C°/F)

16K400 TC

225K400 TC



RABATT
-15%



HDi 16K400 TC

+ JETZT GRATIS!

Induktionsheizkopf zum stirnseitigen Anwärmen



Modelle			
Technische Daten		HDi 16K400 TC	HDi 225K400 TC
Leistung	kW	16	22,5
Induktions-Schlauchpaketlänge	m	4,25	6
Zuleitungskabel vom Generator	m	8	8
Wählbare Heizleistung	Stufen	5	5
Anschlussstecker	-	CEE 32A	CEE 32A
Netzanschluss/Phasen	V/~	400/~3	400/~3
Netzfrequenz	Hz	50/60	50/60
Netzabsicherung träge	AT	25	32
Gewicht	kg	130	140
Bestelldaten			
Bestellnummer		58227	58219
Statt-UVP exkl. MwSt.		11.196,00	11.676,00
UVP exkl. MwSt.		9.519,00	9.925,00
UVP inkl. 20% MwSt.		11.422,80	11.910,00

Keilriemen-Bohrmaschinen-SETS Serie KBM

RABATT BIS
-12%

- > Solider Bohrtisch mit integrierter Spannplatte, T-Nute und integrierter Kühlmittelrinne
- > Antrieb über Qualitätskeilriemen, Bohrspindel mit Präzisionslager
- > Geschliffene Stahlsäule mit Zahnstange
- > Sicherheitsschalter mit Not-Aus-Taster und Nullspannungsauslöser

Umfangreiche Serienausstattung: Schnellspannbohrfutter, LED-Beleuchtung, R/L-Lauf (bei Modellen 16-32), Kegeldorn, Austreibkeil, Werkzeugsatz

+ Jetzt im SET inkludiert!

Schneidölspray 350 ml, Maschinenschraubstock, 2 Spannschrauben & HSS-Spiralbohrerkassette, 1-13 mm bei KBM 13/16 & 14,5 - 30 mm bei KBM 25/32



KBM 13 TN



KBM 32 SN

Modelle		KBM 13 TN	KBM 16 TN	KBM 16 SN	KBM 25 TN	KBM 25 SN	KBM 32 SN
Technische Daten							
Bohrleistung in Stahl	mm	13	16	16	25	25	32
Spindelaufnahme	MK	MK 2	MK 2	MK 2	MK 3	MK 3	MK 4
Drehzahlbereich	UpM	500 - 2.500	100 - 2.000	100 - 2.000	100 - 2.000	100 - 2.000	80 - 1.700
Drehzahlstufen	-	5	12	12	16	16	12
Pinolenhub	mm	60	80	80	80	80	120
Spindelausladung	mm	127	195	195	195	213	260
Bohrtischfläche	mm	197 x 197	300 x 310	300 x 310	355 x 355	355 x 355	475 x 425
Netzanschluss	V/Hz	230/50-60	400/50-60	400/50-60	400/50-60	400/50-60	400/50-60
Gewicht	kg	30	56	64	72	81	130
Bestelldaten							
Bestellnummer		16030	16031	16032	16035	16033	16034
Statt-UVP exkl. MwSt.		592,80	896,40	944,40	1.053,60	1.232,40	1.488,00
UVP exkl. MwSt.		440,00	660,00	705,00	790,00	920,00	1.100,00
UVP inkl. 20% MwSt.		528,00	792,00	846,00	948,00	1.104,00	1.320,00

Keilriemen-Bohrmaschine-SET KBM 25 S Vario | elmag.at/16037

RABATT BIS
-10%

- > Digitale Drehzahlanzeige
- > Bedienhebel für Drehzeleinstellung
- > Drehzahlverstellung mittels Variatorscheibe
- > Teleskopbohrfutterschutz CE
- > LED-Arbeitsleuchte

+ Jetzt im SET inkludiert!

Schneidölspray 350 ml, Maschinenschraubstock, 2 Spannschrauben und HSS-Spiralbohrerkassette



Modelle		25 S Vario
Bestelldaten		
Bohrleistung in Stahl	mm	25
Spindelaufnahme	MK	MK3
Drehzahlbereich	UpM	440 - 2.200
Drehzahlstufen	-	stufenlos
Pinolenhub	mm	150
Säulendurchmesser	mm	80
T-Nutbreite	mm	14
Spindelausladung	kg	215
Pinolenabstand Tisch	mm	650
Motorleistung	mm	1.500
Netzanschluss	W	400/50-60
Gewicht	V/Hz	95
Bestelldaten		
Bestellnummer		16037
Statt-UVP exkl. MwSt.		1.392,00
UVP exkl. MwSt.		1.040,00
UVP inkl. 20% MwSt.		1.248,00

Getriebe-Säulenbohrmaschinen

GBM 3/25 & 3/30 - Sets

- > Automatischer Pinolenvorschub (bei GBM 3/30 SNA)
- > Digitale Bohrtiefenanzeige
- > Bearbeitete Fußplatte
- > Zweistufiger Motor
- > Laufruhiges Qualitätsgetriebe mit hochbelastbarer Schrägverzahnung
- > Schnellläufer, bis 3.010 UpM
- > 4 Vorschubstufen (bei GBM 3/30 SNA)
- > Vorschubgeschwindigkeiten 0,1 / 0,15 / 0,22 / 0,3 mm/U
- > Spindelaufnahme MK3
- > 400 Volt Spannung

RABATT
-10%

+ Jetzt im SET inkludiert!

Schneidölspray 350 ml,
Maschinenschraubstock,
2 Spannschrauben und
HSS-Spiralbohrerkassette



GBM 3/25 TNE



GBM 3/30 SNA

Modelle	Bohrleistung Stahl	Drehzahlstufen / -bereich	Pinolen- hub	Pinolenabstand zum Tisch	Ausladung	Motor- leistung	Gewicht	Bestell- nummer	Statt-UV exkl. MwSt.	UVP exkl. MwSt.	UVP inkl. 20% MwSt.
	max. mm	Anzahl / UpM	max. mm	max. mm	mm	W	kg				
GBM 3/25 TNE	25	8 / 105-2.900	120	0 - 580	255	900 / 650	130	82002	3.576,00	2.680,00	3.216,00
GBM 3/25 SNE	25	8 / 105-2.900	120	0 - 840	255	900 / 650	180	82005	3.888,00	2.910,00	3.492,00
GBM 3/30 SNA	30	8 / 75-3.010	150	50 - 820	320	900 / 1.200	210	82007	5.468,00	4.100,00	4.920,00

Getriebe-Säulenbohrmaschinen

Serie GBM SGA - Set



- > Bohrleistung 35,40 bzw. 50 mm
- > Elektromagnetischer Pinolenvorschub (0,1 / 0,15 / 0,22 / 0,33 mm/U, 0,1 / 0,2 / 0,3 mm/U bzw. 0,07 / 0,15 / 0,26 / 0,4 mm/U)
- > Pinolenhub 150 bzw. 180 mm
- > Spindelausladung 320, 325 bzw. 360 mm
- > Spindelaufnahme MK4
- > Automatischer Werkzeugauswurf
- > Laufruhiges Qualitätsgetriebe mit hochbelastbarer Schrägverzahnung
- > Bohrspindel mit Präzisionslager Rechts-/Linkslauf
- > Gewindeschneidmodus mit am Bedienhebel schaltbarer Drehrichtungsumkehr
- > GBM 4/40 & 4/50: Inkl. integrierter Kühleinrichtung

RABATT BIS
-11%

+ Jetzt im SET inkludiert!

Schneidölspray 350 ml,
Maschinenschraubstock,
2 Spannschrauben und
HSS-Spiralbohrerkassette



GBM 4/35 SGA



GBM 4/40 SGA

Modelle	Bohrleistung Stahl	Drehzahlstufen / -bereich	Pinolen- hub	Pinolenabstand zum Tisch	Motor- leistung	Gewicht	Bestell- nummer	Statt-UV exkl. MwSt.	UVP exkl. MwSt.	UVP inkl. 20% MwSt.
	max. mm	Anzahl / UpM	max. mm	max. mm	W	kg				
GBM 4/35 SGA	35	8 / 75-3.010	150	10 - 860	1.500 / 1.800	310	82013	6.708,00	4.990,00	5.988,00
GBM 4/40 SGA	40	12 / 70-2.600	150	45 - 600	2.200 / 1.500	670	82008	8.712,00	6.540,00	7.848,00
GBM 4/50 SGA	50	12 / 42-2.050	180	60 - 600	2.800 / 2.200	740	82009	10.860,00	8.140,00	9.768,00



GBM 4/40 SGA TOUCH

GBM 4/50 SGA TOUCH

Getriebe-Säulenbohrmaschinen Serie GBM TOUCH

**RABATT BIS
-16%**



- > Bohrleistung in Stahl 40, 50 bzw. 60 mm
- > Pinolenhub 190 bzw. 200 mm
- > Spindelausladung 340, 360 bzw. 370 mm
- > Elektronisch geregelter Pinolenvorschub
- > Elektromagnetischer Pinolenvorschub (0,1 / 0,2 / 0,3 / 0,4 bzw. 0,08/0,12/0,17/0,24/0,35/0,5 mm/U)
- > Stufenlose Drehzahlverstellung
- > Elektronisch geregelte Gewindeschneidautomatik mit Tiefeneinstellung für Sacklöcher
- > Voreingestellte Gewindeschneidprogramme
- > Motorische Tischhöhenverstellung
- > Schwenkbarer und drehbarer Arbeitstisch
- > **Intuitiver Touchscreen führt Schritt für Schritt durch die Einstellungen - so sind nur minimale Grundkenntnisse erforderlich**

NEU!

Modelle	Bohrleistung Stahl	Drehzahlstufen / -bereich	Pinolen- vorschub	Motor- leistung	Anschluss- spannung	Gewicht	Bestell- nummer	Statt-UVP exkl. MwSt.	UVP exkl. MwSt.	UVP inkl. 20% MwSt.
	max. mm	UpM	Stufen	kW	V / Hz	kg				
GBM 4/40 SGA TOUCH	40	60 - 2.600	4	2,0	400 / 50	565	82106	13.488,00	9.990,00	11.988,00
GBM 4/50 SGA TOUCH	50	50 - 2.000	6	3,0	400 / 50	720	82107	17.328,00	12.190,00	14.628,00
GBM 5/60 SGA TOUCH	60	50 - 2.000	Stufenlos	4,0	400 / 50	800	82108	19.488,00	14.380,00	17.256,00



MFB 45 SGV



Getriebe Fräs- und Bohrmaschinen Serie MFB

**RABATT BIS
-18%**

- > Hochqualitative High-Tech Maschinen für alle Einsatzbereiche
- > Im Ölbad laufendes Hochleistungsgetriebe
- > Integrierte Gewindeschneideeinrichtung
- > Frässpindel mit Präzisionslager und Anzugsspindel für hohe Sicherheit
- > Leichtgängiger Kreuztisch mit T-Nuten und Kühlmittelrinne
- > Kreuztisch X-Achse mit stufenlos einstellbarem Vorschub und Eilgang
- > Integriertes Kühlmittelsystem mit Rücklauf, Tank im Maschinensockel

JETZT GRATIS! Maschinenständer zu MFB 45 TGV

Modelle		MFB 40 TGV	MFB 45 TGV	MFB 45 SGV
Technische Daten				
Bohrleistung in Stahl	mm	40	45	45
Fräsleistung Plan/Schaft	mm	76/32	80/32	80/32
Pinolenhub	mm	120	120	120
Frästischfläche	mm	730 x 210	800 x 240	730 x 210
T-Nutbreite	mm	14	14	14
Drehzahlbereich	UpM	6/75 - 1.600	12/75 - 3.200	12/75 - 3.200
Tischweg X x Y	mm	500 x 210	455 x 180	375 x 200
Spindelausladung	mm	210	260	270
Pinolenabstand Tisch	mm	25 - 450	25 - 475	0 - 790
Netzanschluss	V/Hz	400/50-60	400/50-60	400/50-60
Gewicht	kg	315	278	350
Bestelldaten				
Bestellnummer		82153	82100	82101
Statt-UVP exkl. MwSt.		3.828,00	4.926,00	5.496,00
UVP exkl. MwSt.		2.630,00	3.690,00	3.740,00
UVP inkl. 20% MwSt.		3.156,00	4.428,00	4.488,00

Getriebe Fräs- und Bohrmaschine

MFB 50 L | elmag.at/82151

- > Rechts- und Linkslauf
- > Integrierte Gewindeschneideeinrichtung
- > Bohrtiefenskala und -anschlag
- > Halogen-Frästischbeleuchtung
- > Automatische Vorschübe in X/Y
- > Extra große Ausladung 800 x 240 mm
- > **Inkl. digitaler Positionsanzeige und Kühlmittelpumpe**



**RABATT
-25%**

METALL

Modelle	MFB 50 L	
Technische Daten		
Bohrleistung in Stahl	mm	50
Fräseleistung Plan/Schaft	mm	100/40
Pinolenhub	mm	120
Frästischfläche	mm	800 x 240
T-Nutbreite	mm	14
Drehzahlstufen /-bereich	UpM	8/115 - 1.750
Tischweg X x Y	mm	360 x 160
Spindelausladung	mm	250 - 700
Pinolenabstand Tisch	mm	60 - 356
Netzanschluss	V/Hz	400/50-60
Gewicht	kg	610
Bestelldaten		
Bestellnummer	82151	
Statt-UVP exkl. MwSt.	11.988,00	
UVP exkl. MwSt.	7.490,00	
UVP inkl. 20% MwSt.	8.988,00	



MFB 50 L inkl. digitaler 3-Achs-Positionsanzeige

Werkzeug-Fräsmaschinen

Serie WFM Servodrive

- > Automatikvorschub und Eilgang X/Y/Z
- > Kugelumlaufspindel und stufenlose Antriebe auf allen Achsen X/Y/Z
- > Horizontaler und vertikaler Frästisch
- > Vertikaler Fräskopf inkl. verstellbarer Bohrpinoles
- > Digitale Drehzahlanzeige der Frässpindel
- > **Inkl. digitaler Positionsanzeige und Kühlmittelpumpe**
- > **Optional erhältlich: Tischumhausung**



**RABATT BIS
-18%**

Modelle	WFM 210	WFM 310	WFM 410	
Technische Daten				
Bohrleistung in Stahl	mm	50	50	50
Fräseleistung Planfräser	mm	125	125	150
Fräseleistung Schaftfräser	mm	40	40	50
Spindelaufnahme	ISO	ISO 40	ISO 40	ISO 40
Drehzahlbereich	UpM	40 - 2.000	40 - 2.000	40 - 2.000
Drehzahlstufen	-	stufenlos	stufenlos	stufenlos
Pinolenhub	mm	65	65	65
Frästischfläche	mm	750 x 320	800 x 400	850 x 450
Tischweg X x Y	mm	405 x 305	500 x 400	600 x 450
Vertikaltischfläche	mm	890 x 225	1020 x 225	1.190 x 250
Motorleistung	W	3.700	3.700	5.700
Netzanschluss	V/Hz	400/50-60	400/50-60	400/50-60
Gewicht	kg	1.450	1.550	1.750
Bestelldaten				
Bestellnummer	82125	82126	82127	
Statt-UVP exkl. MwSt.	50.616,00	55.140,00	59.688,00	
UVP exkl. MwSt.	38.590,00	37.760,00	42.340,00	
UVP inkl. 20% MwSt.	46.308,00	45.312,00	50.808,00	



WFM 410 Servodrive



Universal-Drehmaschine

PROFI 1000/180 N | elmag.at/88153

**RABATT
-10%**



- > „CE“-konforme Maschinen mit höchster Sicherheit und Maschinengenauigkeit nach DIN
- > Mit digitaler Positionsanzeige
- > Langlebiges Hauptgetriebe mit im Ölbad laufenden Zahnrädern
- > Spindelbohrung 51 mm für überlange Wellen
- > Spindelaufnahme CAMLOCK D1-5 DIN 55029, Spindelkegel MK 6

Umfangreiche Serienausstattung:

Vierbacken-Planscheibenfutter Ø 200 mm, Aufspannscheibe Ø 320 mm, 2 Zentrierspitzen feststehend, Mitlaufende Körnerspitze MK 3, Mitlaufdünette, Stehlünette & Gewindeuhr

Modell	PROFI 1000/180 N	
Technische Daten		
Spitzenweite / Spitzenhöhe	mm	1.000 / 180
Drehdurchmesser über Bett / Schlitten	mm	360 / 224
Spindelbohrung	mm	51
Spindeldrehzahlen Anzahl / Bereich	UpM	8 / 70 - 2.000
Motorleistung, 400 Volt	kW	1,5
Gewicht	kg	520
Bestelldaten		
Bestellnummer	88153	
Statt-UVP exkl. MwSt.	11.532,00	
UVP exkl. MwSt.	8.650,00	
UVP inkl. 20% MwSt.	10.380,00	

GRATIS! RÖHM-Drehfutter und Schnellwechsel-Stahlhalter-Set



Universal-Drehmaschine

INDIVIDUAL 1000/200 | elmag.at/88168

**RABATT
-10%**



- > **Kompakte Leit- und Zugspindeldrehmaschine**
- > **Bestens geeignet für die Ausbildung sowie für Instandhaltung**
- > Kühlmittelbehälter und -pumpe im Maschinensockel integriert
- > Stufenlose Drehzahleinstellung inkl. digitaler Anzeige
- > Spindelaufnahme MK5
- > LED-Beleuchtung
- > Automatische Zentralschmierung
- > Digitale Positionsanzeige für 3 Achsen mit Farbdisplay
- > Elektromagnetische Motorbremse
- > Groß dimensionierte Schutzabdeckung für ein sauberes Arbeitsumfeld

Modell	INDIVIDUAL 1000/200	
Technische Daten		
Spitzenweite / Spitzenhöhe	mm	1.000 / 200
Drehdurchmesser über Bett / Schlitten	mm	400 / 260
Spindelbohrung	mm	51
Spindeldrehzahlen Anzahl / Bereich	UpM	stufenlos / 45 - 2.500
Motorleistung, 400 Volt	kW	2,4
Gewicht	kg	850
Bestelldaten		
Bestellnummer	88168	
Statt-UVP exkl. MwSt.	18.480,00	
UVP exkl. MwSt.	13.880,00	
UVP inkl. 20% MwSt.	16.656,00	

GRATIS! RÖHM-Drehfutter und Schnellwechsel-Stahlhalter-Set



Universal-Drehmaschine INDUSTRIE 1000/230 HD | elmag.at/88173

- > „CE“-konforme Maschine mit höchster Sicherheit und Maschinengenauigkeit nach DIN
- > Leistungstark und robust für Gewerbe & Industrie
- > Spindelbohrung 80 mm
- > Kühlmittelbehälter und -pumpe im Maschinensockel integriert
- > Inkl. digitaler 3-Achs-Positionsanzeige

Umfangreiche Serienausstattung:
Vierbacken-Planscheibenfutter Ø 315 mm, Aufspannscheibe Ø 350 mm, 2 Zentrierspitzen feststehend, Mitlaufende Körnerspitze MK 5, Mitlaufflünette, Stehlünette & Gewindeuhr



RABATT
-11%

METALL



Modell	INDUSTRIE 1000/230 HD	
Technische Daten		
Spitzenweite / Spitzenhöhe	mm	1.000 / 230
Drehdurchmesser über Bett / Schlitten	mm	460 / 290
Spindelbohrung	mm	80
Spindeldrehzahlen Anzahl / Bereich	UpM	12 / 25 - 1.800
Motorleistung, 400 Volt	kW	5,5
Gewicht	kg	2.635
Bestelldaten		
Bestellnummer	88173	
Statt-UVP exkl. MwSt.	32.916,00	
UVP exkl. MwSt.	23.750,00	
UVP inkl. 20% MwSt.	28.500,00	

GRATIS! RÖHM-Drehfutter und Schnellwechsel-Stahlhalter-Set



Universal-Drehmaschine PREMIUM CU 400 RD-Vario | elmag.at/88625

- > Drehspindel gehärtet und präzisionsgeschliffen
- > Laufruhiges Drehspindel, Vorschubumkehrschaltung
- > Massiver Reitstock mit Kegeldrehverschiebung
- > Präzise Schlittenführung, einstellbar
- > RD-Vario-Modelle mit stufenloser Drehzahleinstellung
- > Inkl. digitaler 3-Achs-Positionsanzeige
- > **Optional erhältlich:** Mitlaufflünette, Stehlünette, Stehlünette mit Kugellagerführung, Planscheibe & 4-Backen Planscheibenfutter



RABATT
-13%



Modell	PREMIUM CU 400 RD-Vario	
Technische Daten		
Spitzenweite / Spitzenhöhe	mm	1.000 / 200
Drehdurchmesser über Bett / Schlitten	mm	400 / 230
Spindelbohrung	mm	52
Spindeldrehzahlen Anzahl / Bereich	UpM	stufenlos / 18 - 2.120
Motorleistung, 400 Volt	kW	4
Gewicht	kg	1.590
Bestelldaten		
Bestellnummer	88625	
Statt-UVP exkl. MwSt.	51.432,00	
UVP exkl. MwSt.	37.490,00	
UVP inkl. 20% MwSt.	44.988,00	

GRATIS! RÖHM-Drehfutter und Schnellwechsel-Stahlhalter-Set



SUPER-SET



Metall-Kreissägemaschine

MKS 315 RLSS-N | elmag.at/78022



**RABATT
-11%**

- > Für Stahl, Eisen, Leichtmetalle, Vollmaterial & Profile
- > 2 Drehzahlen 40 und 80 UpM, inkl. Kühlmittleinrichtung
- > Genauester gratfreier Schnitt in jedem Schnittwinkel
- > **SUPER-SET inkl. Sockel, Materialständer, Sägeblatt HSS und Kühlmittelkonzentrat 1:10 verdünnbar**

Jetzt im SET inkludiert!



Modell	MKS 315 RLSS-N	
Schnittbereich 90°	mm	90 / 80x80 / 115x70
Schnittbereich 45°	mm	80 / 70x70 / 70x70
Spannweite Schraubstock	mm	120
Sägeblattdurchmesser	mm	315
Elektromotor	kw / V	1,5 und 2,2 / 400
Bestellnummer		78022
Statt-UVP exkl. MwSt.		4.488,00
UVP exkl. MwSt.		3.325,00
UVP inkl. 20% MwSt.		3.990,00

Metall-Bandsägemaschinen

Serie TB Vario

**RABATT BIS
-17%**

- > Leichte Metall-Bandsägemaschine für kleine bis mittelgroße Sägearbeiten
- > Superleise - Schalldruckpegel bei Schneidlast Stahl nur 65 dB
- > Hochwertiges Bandsägeblatt aus Bimetall Cobalt für Schneiden mit und ohne Kühlmittel
- > Einfacher Transport - mit Transportkette, Kettenhaken und Tragegriff
- > Umfangreiche Ausstattung: Schnellspannschraubstock, Winkelspanner, &-anschlag, ...



TB 125 Vario

Modelle		TB 125 Vario	TB 150 Vario
Schnittbereich max.	mm	122x122	150x140
Sägebandabmessungen	mm	1.440	1.735
Schraubstocköffnung max.	mm	>125	>150
Schnittwinkel	°	0-60	0-60
Schnittgeschwindigkeit	m/min	30-80	30-63
Motorleistung	W	375	450
Netzspannung/-frequenz	V/Hz	230/50-60	230/50-60
Gewicht	kg	21	27
Bestelldaten			
Bestellnummer		78131	78132
Statt-UVP exkl. MwSt.		864,00	1.368,00
UVP exkl. MwSt.		610,00	950,00
UVP inkl. 20% MwSt.		732,00	1.140,00

Kombischleifmaschine

KSM 150/686 | elmag.at/61090

**RABATT
-30%**

- > Kombi-Schleifmaschine für den vielfältigen Einsatz.
- > Formen - Umschleifen - Schärpen



Modell	KSM 150/686	
Schleifscheibe Ø / Breite / Bohrung	mm	150 / 20 / 12,7
Schleifgeschwindigkeit	m/s	23,4
Schleifbandgeschwindigkeit	m/s	15,4
Schleifbandbreite / -länge	mm	50 / 686
Planschleiffläche	mm	285x50
Drehzahl	UpM	2.980
Motorleistung	W	250
Netzspannung/-frequenz	V/Hz	230/50-60
Gewicht	kg	7
Bestellnummer		61090
Statt-UVP exkl. MwSt.		100,00
UVP exkl. MwSt.		59,00
UVP inkl. 20% MwSt.		70,80

Metall-Kreissägemaschine Serie VM-L

- > Top-ausgeführte Vertikal-Kreissägemaschinen für industriellen Einsatz
- > Drehbarer Kopf, 45° nach rechts - 60° links
- > Kopfrotationssperrungen bei 45° - 0° - 45° - 60°
- > Schraubstock mit Antigrat-Vorrichtung
- > Elektropumpe für die Schmierung des Blattes
- > Einstellbare Sperren für den Vertikalhub des Kopfes
- > Stangensperre
- > Mod. 315 inkl. Rollentragarm, Mod. 350 inkl. Stangenstütze 1 m
- > Robuste, schwere Konstruktion aus Stahlblech
- > Sägeblatt-Ø 315 bzw. 350 mm
- > Inkl. Späneräumer zur Blattreinigung
- > Schraubstockspannweite 160 mm (VM 315) bzw. 185 mm (VM 350)



RABATT
-10%

METALL

JETZT GRATIS
Sägeblatt HSS

VM 315-L

Modelle	Schnittbereich 90°		Schnittbereich 45°, li/re		Schnittbereich 60°, re		Sägeblatt-drehzahl	Elektromotor		Gewicht	Bestellnummer	Statt-UVV exkl. MwSt.	UVV exkl. MwSt.	UVV inkl. 20% MwSt.
	rund	rechteckig	rund	rechteckig	rund	quadr.		UpM	V					
VM 315-L	100	135x80	100	100x80	80	70x80	17/34	400	1,3-1,9	270	78046	6.330,00	4.740,00	5.688,00
VM 350-L	100	170x90	100	125x90	90	90x90	18/36	400	1,5-2,2	450	78039	9.798,00	7.350,00	8.820,00

Metall-Bandsägemaschine HY 305x178 | elmag.at/78003

- > Sichere Sägebandführung durch verstellbare Spannager
- > Präzise einstellbare Spannagerpaare für spielfreie Anpassung
- > Sauber dank Späneabstreifer und Spänebürste, einfacher Sägebandwechsel
- > Betriebssicher mit Sägebandschutz, Endausschalter, Greifschutz, AutoOFF Abschaltung, Not-Aus, Nullspannungsauslösung, CE konform
- > **Plug & Play mit Ölfüllung und hochwertigem Bimetall-Cobalt Bandsägeblatt**

Modell	HY 305x178	
Schnittbereich max.	mm	305x178
Sägebandabmessungen	mm	2.362 x 19 x 0,9
Schnittwinkel	°	0-45
Schnittgeschwindigkeit 1/min.	m/min	22/34/49/64
Motorleistung	W	750
Netzspannung/-frequenz	V/Hz	400/50-60
Einlaufhöhe	mm	530
Gewicht	kg	140
Bestellnummer		78003
Statt-UVV exkl. MwSt.		1.716,00
UVV exkl. MwSt.		1.250,00
UVV inkl. 20% MwSt.		1.500,00



RABATT
-13%

Abb. zeigt Maschine ohne inkludierter Bandspannungsanzeige

Nass-Trockenschleifbock NTS 150/200 | elmag.at/61035

Der Nass-/Trocken-Schleifbock NTS 150/200 ist vielseitig einsetzbar für Nass- und Trockenschleifarbeiten, ideal für Hobby- und Heimwerker. Die robuste Metallkonstruktion und der große Wassertank aus rostfreiem Material sorgt für eine lange Lebensdauer der Schleifmaschine.

Modell	NTS 150/200	
Schleifscheibe links Ø / Breite	mm	200 / 40
Schleifscheibe rechts Ø / Breite	mm	150 / 20
Schleifscheibenbohrung	mm	32
Schleifgeschwindigkeit	m/s	23
Drehzahl	UpM	2.980
Motorleistung	W	250
Netzspannung/-frequenz	V/Hz	230/50-60
Gewicht	kg	8,2
Bestellnummer		61035
Statt-UVV exkl. MwSt.		108,00
UVV exkl. MwSt.		65,00
UVV inkl. 20% MwSt.		78,00



RABATT
-28%



Bandsägemaschine EasyCut 275.230 DG

elmag.at/78900

RABATT
-10%



- > Die Serie EasyCut ist eine universelle Schwerkraftbandsäge mit robustem Gusseisensägerahmen und Sägeband mit einer Höhe von 27 mm
- > Präzise Führung des Sägebandes durch Hartmetall-Führungen
- > Der Sägerahmen ist mit vorgespannten Kegelrollenlagern montiert
- > Synchron laufende Bürsten für die Entfernung der Späne
- > Die Vorschubgeschwindigkeit des Sägerahmens wird durch einen Hydraulikzylinder mit Überlaufventil stufenlos geregelt

STATTPREIS EXKL. MWST.
6.216,-

RABATT
-10%

4.660,-

UVP INKL. 20% MWST. 5.592,-

	○	□	□	□
0°	230	275x180	250x230	230
45°R	190	190x150	170x230	180
60°R	120	120x100	120x100	100
45°L	170	185x100	90x230	150

Modell	Betriebsart	Gehrungsbereich	Sägebandgeschwindigkeit	Sägebandabmessungen	Reststücklänge	Einlaufhöhe	Abmessungen lxbxh	Antrieb	Gewicht
275.230 DG	manuell	-45° bis 60°	40/80	2.720x27x0,9	20	978	1.588x1.150x1.477	1,1/1,5/3x400/50	370



Bandsägemaschinen BOMAR Serie Ergonomic

RABATT BIS
-14%



DGH: Doppelgehrung mit Halbautomatik

- > Universelle Bandsägemaschine mit robustem Gussägerahmen und Sägeband von 27 mm
- > Die präzise Hartmetallführung des Sägebandes stellt die Voraussetzung für ausgezeichnete Schnittleistung dar
- > Antrieb 1,5 bzw. 2,2 kW, 3x400 / 50 V / Hz
- > Hydraulischer Schnittdrucküberwachung und stufenlos einstellbare Sägebandgeschwindigkeit bei halbautom. Modellen

		320.258 DGH	340.278 DGH	375.308 DGH
○	0°	258	278	308
	45° ▽	210	260	250
	60° ▽	135	155	155
□	0°	250	275	308
	45° ▽	195	230	235
	60° ▽	110	115	105
□	0°	320x100	340x100	375x220
	45° ▽	210x100	230x100	235x200
	60° ▽	135x100	145x100	150x95
□	0°	275x250	340x275	340x308
	45° ▽	185x245	230x255	220x285
	60° ▽	135x110	145x115	160x105

Modelle	Betriebsart	Gehrungsbereich	Sägebandgeschwindigkeit	Sägebandabmessungen	Reststücklänge	Gewicht	Bestellnummer	Statt-UVP exkl. MwSt.	UVP exkl. MwSt.	UVP inkl. 20% MwSt.
320.258 DGH	halbautom.	-45° bis 60°	20-120	2.910x27x0,9	20	390	78904	11.880,00	8.880,00	10.656,00
340.278 DGH	halbautom.	-45° bis 60°	20-120	3.125x27x0,9	20	400	78906	13.536,00	10.160,00	12.192,00
375.308 DGH	halbautom.	-45° bis 60°	20-120	3.380x27x0,9	20	400	78913	15.888,00	11.360,00	13.632,00

Schwenkbiegemaschinen SBM 1270x2,0mm HS(S) 2,0



RABATT BIS
-29%

METALL

Moderne Biegetechnik - optimales Handling

- > Arbeits- bzw. Abkantlänge max. 1.270 mm
- > Blechstärke bis 2 mm
- > Großer Biegewinkel 0 - 135°
- > Biegewangensegmente aus hochlegiertem, geschliffenem Spezialstahl
- > HS-Modelle: Oberwangensegmente entnehm- und verschiebbar, Biege- und Unterwange Monoblock
- > HSS-Modelle: Ober- und Biegewangensegmente entnehm- und verschiebbar, Unterwange Monoblock
- > Segmentbreiten 25/30/35/40/45/50/75/100/150/200/(250)/270 mm
- > Öffnungsweite zwischen Ober- und Unterwange max. 48 mm
- > Präzise Ober- und Biegewangenverstellung für rasche Anpassung an unterschiedliche Materialstärken
- > Exzentertechnik für mühelose Biegewangenbetätigung
- > Kräftiger Zylinder für kraftsparendes Arbeiten
- > Robuste, sehr langlebige Konstruktion



Modelle	Blechstärke max.		Arbeitslänge max.	Oberwangen-segmente	Biegewangen-segmente	Unterwangen-Segmente	Öffnung max.		Biegewinkel	Gewicht	Bestell-nummer	Statt-UVV exkl. MwSt.	UVV exkl. MwSt.	UVV inkl. 20% MwSt.
	mm	mm					mm	°						
SBM 1270x2,0mm HS 2,0	2,0	1.270	12	1	1	48	0-135	320	81107	2.664,00	1.760,00	2.112,00		
SBM 1270x2,0mm HSS 2,0	2,0	1.270	12	12	1	48	0-135	335	81108	3.276,00	1.940,00	2.328,00		

Elektrohydraulische Werkstattpressen Serie WPMEH



- > Elektrohydraulischer Antrieb, zwei Antriebsgeschwindigkeiten
- > Hydraulikzylinder seitlich verstellbar
- > Schaltventil für Permanent-Arbeitsgeschwindigkeit
- > Pressentisch mit Absteckbolzen und Presstischkette für komfortable Höhenverstellung
- > Zusätzliche manuelle Handpumpe
- > Inkl. Überlast-Sicherheitsventil und Pressdruckmanometer
- > Zylinderkolben verchromt

Modelle		WPMEH 60/2-K	WPMEH 100/2-K
Technische Daten			
Pressleistung max.	t	60	100
Öldurchfluss Stufe 1/2	l/min	2,82/ 11,84	5,64/ 17,2
Kolbengeschwindigkeit Stufe 1/2	mm/s	8,69/2,07	7,54/2,47
Rücklaufgeschwindigkeit	mm/s	10,79	9,06
Motorleistung	kW	1,5	2,2
Netzanschluss	V/Hz	400/50-60	400/50-60
Gewicht	kg	540	970
Bestelldaten			
Bestellnummer		81811	81816
Statt-UVV exkl. MwSt.		8.778,00	11.268,00
UVV exkl. MwSt.		6.710,00	8.900,00
UVV inkl. 20% MwSt.		8.052,00	10.680,00



WPMEH 100/2-K

**SEHR LEISE
UND STAUBARM**



Steinbandsägen

STBS-500 | elmag.at/64650

STBS-650 | elmag.at/64651

Die Steinbandsägen der Serie STBS sind speziell für den Einsatz auf Baustellen konzipiert. Im Trockenschnitt sind sie geeignet für die exakte Bearbeitung von Materialien wie Porenbeton, Ziegel, Leichtporoton, Blähton und Holz aber auch für Dämmplatten wie Styropor und Styrodur.

- > Anschlussstutzen für Staubabsaugung vorhanden
- > Sägebandspannung mit Handrad einfach und optimal einstellbar
- > Inklusive Staplertaschen und Hebeöse



**Winkel- und Gehrungs-
anschlag im Set enthalten**



Sägebandführung

Modelle	Schnittleistung			Sägeband- abmessung	Elektromotor				Bestell- nummer	UVP exkl. MwSt.	UVP inkl. MwSt.	UVP inkl. 20% MwSt.
	Höhe	Länge	Winkel		Nenn- leistung	Spannung/ Frequenz	Gew.	Statt-UVP exkl. MwSt.				
	mm	mm	°		mm	kW	V/Hz	kg				
STBS-500	500	660	0 - 45	3.850 x 27	1,85	230/50	203	64650	3.720,00	3.540,00	4.248,00	
STBS-650	650	660	0 - 45	4.120 x 34	1,85	230/50	207	64651	3.920,00	3.920,00	4.704,00	

Ziegelschneidmaschinen

ZSM-L 890/700 - SET | elmag.at/61375

ZSM-XL 890/700 - SET | elmag.at/61376

Robuster Aufbau mit Direktantrieb für den Bausektor. Geeignet für das Schneiden von Ziegel, Poroton, Marmor und allgemeines Baustellenmaterial. Schnitttiefe über Schnellarretierung einfach zum einstellen.

- > Inkl. Radsatz, Transporthacken und Wasserpumpe
- > Hochgelagerter Schneidtisch für optimale Kontrolle
- > Leicht beweglicher Schlitten auf Stahlrollen mit Präzisionskugellagern
- > **Inkl. Diamanttrennscheibe Ø 700 mm für universellen Einsatz**



ZSM-XL 890/700 - SET

Modelle	Schnittleistung		Diamanttrennscheibe		Elektromotor				Bestell- nummer	UVP exkl. MwSt.	UVP inkl. MwSt.	UVP inkl. 20% MwSt.
	Tiefe	Länge	mm	mm	Nenn- leistung	Spannung/ Frequenz	Gew.	Statt-UVP exkl. MwSt.				
	mm	mm	mm	mm	kW	V/Hz	kg					
ZSM-L 890/700 - SET	250	400	700	30	4	400/50	135	61375	3.220,00	2.935,00	3.522,00	
ZSM-XL 890/700 - SET	250	520	700	30	4	400/50	140	61376	3.535,00	3.225,00	3.870,00	

Hochfrequenz-Flaschenrüttler Serie HFFR

Die Hochfrequenz-Flaschenrüttler mit integr. Frequenzumrichter überzeugen durch ihre kompakte Bauweise und bilden somit eine Einheit. Bestehend aus Rüttler, Schutzschlauch, Schaltergehäuse und Anschlusskabel mit Schuko-Stecker. Die sehr hohe Verdichtungsleistung garantiert hohe Ausfallsicherheit.




Modelle	Flaschen-Ø	Schlauchlänge	Kopflänge	Verdichtungsleistung	Frequenz	Lautstärke	Gewicht	Bestellnummer	UVP exkl. MwSt.	UVP inkl. 20% MwSt.
	mm	m	mm	m³/h	Hz	dB(A)	kg			
HFFR 38/5	38	5	404	20	12.000	70	14,5	64670	995,00	1.194,00
HFFR 50/5	50	5	468	40	12.000	76	20	64671	995,00	1.194,00
HFFR 59/5	59	5	499	45	12.000	79	22,8	64672	995,00	1.194,00

Rüttelplatten Serie PCB

Die Rüttelplatten der PC- Serie sind für jegliche Arten der Bodenbearbeitungen ausgelegt. Jeder Garten- und Landschaftsbauer sowie jede Baustelle wird mit dieser Maschinenserie bedient.

- > Perfekte Verdichter für die verschiedensten Einsatzbereiche
- > Hohe Verdichtung kombiniert mit einfacher Bedienung, GX160 Honda-Benzinmotor
- > Geeignet für die Verdichtung von granularem und gemischtem Material, sowie warmen / kaltem Asphalt oder Betonstein
- > **Inkl. Radsatz**



**RABATT BIS
-17%**

Modelle	Zentrifugalkraft	Max. Geschwindigkeit	Flächenverdichtung	Leistung	Plattengröße	Vibrationsfrequenz	Gew.	Bestellnummer	Statt-UVP exkl. MwSt.	UVP exkl. MwSt.	UVP inkl. 20% MwSt.
	kN	m/min	m²/h	PS	mm	Hz	kg				
PCB11-35 light-HONDA	11	25	525	5	350x380	100	49	63009	1.200,00	995,00	1.194,00
PCB12-35-HONDA	12	26	546	5	350x550	93	75	63008	1.290,00	1.120,00	1.344,00
PCB14-40-HONDA	14	26	625	5	400x550	93	80	63002	1.340,00	1.175,00	1.410,00
PCB16-50-HONDA	16	26	780	5	500x500	93	89	63005	1.440,00	1.245,00	1.494,00
PCB20-50-HONDA	20	24	720	5	500x634	93	97	63006	1.510,00	1.325,00	1.590,00

Steintrennmaschinen

SUPREME 120S - SET | elmag.at/61122

SUPREME 150S - SET | elmag.at/61123

Präzisions-Brückensäge für den professionellen Einsatz. Baustellenmaschine für Granit- und Marmorplatten, Ziegel, Naturstein, Betonblöcke, Keramik, Fliesen und Feinsteinzeug.

- > **Inkl. Universal-DiaProfi UNI - Diamantscheibe Ø 300 mm**
- > Umfangreiches Zubehör auf Anfrage erhältlich
Zusatz Tisch, Befestigungsklemmen, Front-Handgriff, Handgriff beim Motor (zum Eintauchen), Längsanschlag, Motor 2,2 kW (400 Volt)
- > **Inkl. Radsatz und Laserschnittanzeige**



**RABATT BIS
-13%**

Modelle	Schnittleistung		Diamanttrennscheibe		Elektromotor		Gew.	Bestellnummer	Statt-UVP exkl. MwSt.	UVP exkl. MwSt.	UVP inkl. 20% MwSt.
	Tiefe	Länge	mm	mm	Nennleistung	Spannung/Frequenz					
	mm	mm	mm	mm	kW	V/Hz					
SUPREME 120 S-SET	85	1.200	300	25,4	2,2	230/50	86	61122	2.545,00	2.225,00	2.670,00
SUPREME 150 S-SET	85	1.500	300	25,4	2,2	230/50	92	61123	2.690,00	2.370,00	2.844,00



Kunststoff Reparatur System

HOT DOC | elmag.at/59222

- > Kabellos, voll aufgeladen kann das Gerät bis zu 300 Heftklammern anbringen
- > Eingang: DC 5V 2A / Ausgang: Max. 3.7V 8 A
- > Max. 600°C Heiztemperatur, Batterie: 3.7V 4000mAh Li-ion
- > Verstellbarer Kopf für Winkeländerungen, Überhitzungs- und Überspannungsschutz
- > SET bestehend aus: 5V 2A Adapter, 1M Typ-C USB-Kabel, insgesamt 300x VA Heftklammern (0,6 mm Abschluss gewellt, 0,8 mm Abschluss gewellt, 0,6 mm für Außenecken, 0,8 mm für Innenecken, 0,6 mm Doppelwelle & 0,8 mm Doppelwelle)

NEU!

STATTPREIS EXKL. MWST. 239,-

RABATT -17%

199,-

UVP INKL. 20% MWST. 238,80



Autom. Batterieladegeräte

Serie MULTICHARGER

RABATT BIS -12%

- > Automatik-Batterieladegeräte für alle Blei-Säure-, MF, AGM- & GEL-Batterien, ab Typ 14225 auch für Kalzium-Batterien (Ca/Ca)
- > Typ 14120 Normalladung: 6 V 1,2-14 Ah und 12 V 1,2-90 Ah, Erhaltungsladung 1,2-120 Ah
- > Typ 14225 Normalladung: 12 V 14-150 Ah, Erhaltungsladung: 14-225 Ah
- > Typ 20300 Normalladung: 12 V 20-200 Ah, Erhaltungsladung: 20-300 Ah
- > Regenerations-, Sommer-, Winter-, AGM-Modus
- > **Erhaltungsladung, Verpolungs-, Kurzschluss- & Überspannungsschutz**
- > **Multicharger Typ 14120 auch im 9er Paketset inkl. Karton-Aufsteller erhältlich!**

Typ 14120, 6 & 12 V
elmag.at/56030

STATTPREIS EXKL. MWST. 77,-

69,90

UVP INKL. 20% MWST. 83,88

Typ 14225, 12 V
elmag.at/56032

STATTPREIS EXKL. MWST. 136,-

RABATT -12%

119,90

UVP INKL. 20% MWST. 143,88

Typ 20300, 12 V
elmag.at/56034

STATTPREIS EXKL. MWST. 163,-

RABATT -11%

145,-

UVP INKL. 20% MWST. 174,-



Energierstation / Startgerät 12V

AIR BAT 2 | elmag.at/55089

- > Ultrakompakte Energierstation / Startgerät - 4 in 1: Powerbank, Starthilfegerät, elektrische Luftpumpe & LED-Beleuchtung
- > Startfunktion für gelegentliches Fremdstarten von Motorrädern, Autos, Wohnmobilen oder Bootsmotoren
- > Max. Start: 3.000 A / I-Start: 1.750 A
- > Elektronische Luftpumpe für 10-150 PSI (~ 0,7 - 10,3 bar)
- > LiFePo4 Batterie 88,8 Wh
- > **Lieferumfang: Starthilfe-Kabelsatz inkl. Polklemmen (+/-), USB-A auf USB-C Ladekabel, USB-C auf USB-C Ladekabel, Luftschauch mit Hebelventilstecker inkl. diverser Ventilaufsätze**

NEU!

STATTPREIS EXKL. MWST. 259,-

RABATT -12%

229,-

UVP INKL. 20% MWST. 274,80

Handhubwagen Serie HW

Unsere ELMAG Handhubwagen sorgen für einen sicheren und komfortablen Transport Ihrer Lasten.

- > Deutlich reduzierter Geräuschpegel beim Fahren durch **Gummiräder und Polyurethan-Tandemrollen**
- > Präzises und einfaches Einfahren in Paletten mittels **robustem Anschlagblock** an der Gabelspitze
- > Einfacher Wechsel zwischen den Funktionen (Heben, Senken, Fahren) mit dem **praktischen Einhandhebel**

RABATT BIS
-21%



Isolierender, ergonomischer Handgriff



Robuster Anschlagblock an der Gabelspitze



Markierung an Gabeln für optimale Positionierung des Hubwagens bei seitlichem Anheben einer Palette

Modelle	Tragkraft	Gabelbreite A1	Gabellänge B	Mindesthöhe	Max. Hubhöhe	Gewicht	Bestellnummer	Statt-UVP exkl. MwSt.	UVP exkl. MwSt.	UVP inkl. 20% MwSt.
HW 2500	2500 kg	540 mm	1150 mm	80 mm	200 mm	65 kg	33300	419,00	349,00	418,80
HWK 2500	2500 kg	540 mm	800 mm	80 mm	200 mm	62 kg	33301	419,00	349,00	418,80
HWL 2500	2000 kg	540 mm	1800 mm	80 mm	200 mm	90 kg	33302	629,00	499,00	598,80
HWN 1000	1000 kg	540 mm	800 mm	35 mm	95 mm	52 kg	33303	892,00	749,00	898,80

Elektro-Handhubwagen EHW 1500 | elmag.at/33310

Unser elektrischer Handhubwagen EHW 1500 ist ein wahres Multitalent mit einer Tragkraft von 1500 kg. Sein geringes Eigengewicht und die schnelle Ladezeit unserer Li-Ionen-Akkus ermöglichen Ihnen einen schnellen und mühelosen Einsatz. Er bewältigt den Transport von Paletten, Materialien und Waren problemlos und trägt zur Optimierung Ihres Materialflusses bei.

- > Präzise digitale LCD-Anzeige für den Batterieladestand
- > Hervorragende Manövrierfähigkeit dank seitlicher Stützrollen für optimale Kurvenfahrten
- > Genießen Sie bis zu 8 Stunden Akkulaufzeit
- > Inklusive Ladegerät für bequemes Wiederaufladen
- > Der Li-Ionen-Akku mit 24V/20Ah wiegt lediglich 4,4 kg
- > Müheloser Batteriewechsel mit nur einem Handgriff



RABATT
-11%

Modell	Tragkraft	Gabelbreite	Gabellänge	Mindesthöhe	Max. Hubhöhe	Gewicht	Bestellnummer	Statt-UVP exkl. MwSt.	UVP exkl. MwSt.	UVP inkl. 20% MwSt.
	kg	mm	mm	mm	mm	kg				
EHW 1500	1500	540	1150	80	195	123	33310	2.365,00	2.099,00	2.518,80

Scheren-Hubtischwagen 500 kg | elmag.at/33470

Der fahrbare ELMAG-Scheren-Hubtischwagen erleichtert den Transport und das Anheben von schweren Lasten auf ergonomische Arbeitshöhen. Mit seiner robusten Bauweise und den leichtgängigen Rollen sorgt er für maximale Flexibilität im Arbeitsalltag. Perfekt geeignet für Lager, Werkstatt und Produktion!

- > Freihändige Bedienung durch Anheben mit Fußpedal
- > Handhebelentriegelung für einfaches, kontrolliertes Absenken
- > 4 Hochleistungslenkrollen, 2 mit fußbetätigten Bremsen



Modell	Tragkraft	Tisch-Abmessungen	Mindesthöhe	Max. Höhe	Gewicht	Bestellnummer	Statt-UVP exkl. MwSt.	UVP exkl. MwSt.	UVP inkl. 20% MwSt.
	kg	mm	mm	mm	kg				
Scheren-Hubtischwagen 500 kg	500	820x520	270	795	69,5	33470	460,00	419,00	502,80



Handkettenzüge Serie HKZ

RABATT BIS
-20%

Simpel, robust und Qualität vereint in einem – die Handkettenzüge von ELMAG! Einfach schwere Lasten über einen Kettenzug heben und senken zum kleinen Preis!

Machen Sie sich unabhängig von jeglichen Stromquellen und verwenden Sie Ihren ELMAG-Handkettenzug dort, wo er benötigt wird, egal ob in der Werkstatt oder auf der Montage.

- > Gehäuse aus hochfestem Stahl
- > Größerer Durchmesser der Reibscheibe sorgt für eine zuverlässige Bremse
- > Wartungsfreie Lager mit erhöhter Korrosionsbeständigkeit
- > Aufhängenhaken aus wärmebehandelten, verzinkten Stahl

Modelle	Tragkraft		Ketten-abmessung	Anzahl Ketten-stränge	Hubhöhe	Erforderliche Hebekraft	Abmessungen (lxbxh)	Gewicht	Bestell-nummer	Statt-UVP exkl. MwSt.	UVP exkl. MwSt.	UVP inkl. 20% MwSt.
	kg	m										
HKZ 1000	1000	6x18	1	2,5	270	148x138,5x345	10,2	33360	111,00	89,00	106,80	
HKZ 2000	2000	8x24	1	3	460	175x161x410	16,5	33361	157,00	124,90	149,88	
HKZ 3000	3000	7,1x21	2	3	311	232x161x478	21,4	33362	209,00	174,90	209,88	
HKZ 5000	5000	10x30	2	3	462	258x180x605	37,4	33363	314,00	259,00	310,80	



Handhebelzüge Serie HHZ

RABATT BIS
-22%

Geringer Aufwand – hohe Wirkung versprechen die ELMAG-Handhebelzüge! Zügiges Heben und Senken durch einfache Umschaltung am Handgriff. Der kompakte, jedoch stark ausgeführte Hebel eignet sich für den Betrieb auf engstem Raum.

- > Gehäuse aus hochfestem Stahl
- > Das Handrad serienmäßig ist aus Stahlguss sorgt für hohe Festigkeit und zuverlässigen Betrieb.
- > Keine Vorspannung erforderlich.
- > Griffschutzhülse aus Spezialelastomer extrem kälte- und hitzebeständig.
- > Aufhängenhaken aus wärmebehandeltem, verzinktem Stahl

Modelle	Tragkraft		Ketten-abmessung	Anzahl Ketten-stränge	Hubhöhe	Erforderliche Hebekraft	Abmessungen (lxbxh)	Gewicht	Bestell-nummer	Statt-UVP exkl. MwSt.	UVP exkl. MwSt.	UVP inkl. 20% MwSt.
	kg	m										
HHZ 750	750	6x18	1	1,5	147	160x133x320	6,8	33370	121,00	94,90	113,88	
HHZ 1500	1500	8x24	1	1,5	295	182x157x380	10,6	33371	157,00	124,90	149,88	
HHZ 3000	3000	10x30	1	1,5	304	207,5x210x490	19,5	33372	247,00	199,00	238,80	



Transportrollen 6.000 kg

Transportrollen-Set 12.000 kg

Transportrollen (-Set)

RABATT BIS
-31%

Schwere Maschinen/Gegenstände einfach mit ELMAG-Transportrollen in Bewegung setzen.

- > Versiegelte Nylonrollen mit großem Durchmesser sorgen für eine leichte Bewegung und verteilen die Last so, dass Untergründe vor Schäden geschützt werden
- > Eine Rutschfeste Gummimatte sorgt für Stabilität und Schutz der zu bewegendenden Maschinen
- > Transportgriff für einfache Handhabung
- > Das Transportrollen-Set besteht aus 2 Transportrollen & Stahlstangen
- > Der Verstellbereich liegt bei 500 bis 1.400 mm bzw. 720 bis 1.500 mm

Modelle	Tragfähig-keit	Rollen	Rollen-Dimension	Verstell-bereich	Gewicht	Bestell-nummer	Statt-UVP exkl. MwSt.	UVP exkl. MwSt.	UVP inkl. 20% MwSt.
	kg								
Transportrollen 3.000 kg	3.000	4	85x85	-	9,5	33330	115,00	99,00	118,80
Transportrollen 6.000 kg	6.000	6	85x85	-	12	33331	149,00	125,00	150,00
Verstellbare Transportrollen-SET 6.000 kg	6.000	8	-	500 - 1.400	30	33335	245,00	169,00	202,80
Verstellbare Transportrollen-SET 12.000 kg	12.000	12	-	720 - 1.500	38	33336	345,00	279,00	334,80

Rangierwagenheber EURO JACK & PROFI JACK

RABATT BIS
-16%

Unsere Rangierwagenheber sind vielseitige und unverzichtbare Werkzeuge für jede Kfz-Werkstatt. Mit ihrer robusten Konstruktion und den leichtgängigen Rollen ermöglichen sie ein müheloses Anheben von Fahrzeugen. Die im Lieferumfang enthaltene Hubstange sorgt für eine einfache und effiziente Handhabung.



Modelle		EURO JACK 2000	PROFI JACK 2500	PROFI JACK 3000
Technische Daten				
Tragkraft	kg	2.000	2.500	3.000
Unterfahrhöhe	mm	130	80	95
Max. Höhe	mm	330	500	552
Abmessungen lxbxh	mm	440x195x140	1.832x340x150	790x355x180
Gewicht	kg	8,3	32	44
Bestelldaten				
Bestellnummer		33610	33600	33615
Statt-UVP exkl. MwSt.		69,00	255,00	265,00
UVP exkl. MwSt.		58,00	229,00	249,00
UVP inkl. 20% MwSt.		69,60	274,80	298,80

Rangierwagenheber ALU EURO JACK 1500 | elmag.at/33620

Unsere Rangierwagenheber für besondere Ansprüche. Der ALU EURO JACK 1500 ist ein hervorragender Helfer in der Werkstatt: stabil gebaut und dennoch leicht. Er ist nicht nur langlebig, sondern mit seiner minimalen Hubhöhe von 75 mm auch für tiefergelegte Fahrzeuge geeignet.

- > Robuste und leichte Aluminiumkonstruktion
- > Minimale Hubhöhe von 75 mm

Modell		ALU EURO JACK 1500
Technische Daten		
Tragkraft	kg	1.500
Unterfahrhöhe	mm	80
Max. Höhe	mm	355
Abmessungen lxbxh	mm	550x240x130
Gewicht	kg	14,5
Bestelldaten		
Bestellnummer		33620
Statt-UVP exkl. MwSt.		179,00
UVP exkl. MwSt.		169,00
UVP inkl. 20% MwSt.		202,80



Zapfwellen-Stromerzeuger - für Haus- und Feldbetrieb Serie SEZN-IT/TN



Produktvideo
youtu.be/JEZswNbtOF8

Die Zapfwellen-Stromerzeuger der Serie SEZN IT/TN erzeugen Qualitätsstrom mit dem Zapfwellenantrieb eines Traktors - eine ideale Versorgungslösung für die Land- und Forstwirtschaft, Gartenbau-, Baugewerbe- und Kommunalbetriebe zum externen Betrieb von Elektromaschinen, Wasser- und Hebepumpen, Motoren von Baumaschinen, Förderbändern, Heugebläsen etc.

Bei Stromausfall dienen die SEZN-Modelle überdies als Notstromaggregate für Haus und Hof, Kühlräume, Milchkühl-, Melk-, Brut-, Fütterungs-, Heizanlagen etc.

Die äußerst robusten, rundum mit einem Rohrrahmen geschützten Geräte können mittels Dreipunktaufhängung am Traktor montiert werden. Zum einfachen Transport sind im Grundrahmen integrierte Aufnahmen für Hubwagen und Gabelstapler/Frontlader vorhanden.

TOP-Highlights

- > Betriebsartenwahlschalter für Haus- und Feldbetrieb
- > Spannungs- sowie Leistungsanzeige (Ampere) für alle 3 Phasen mittels Multifunktionsanzeigemodul
- > Einstellbare Frequenz-, Spannungs- und Schiefastüberwachung (Asymmetrie)
- > Isolationsüberwachung 2-stufig für Feldbetrieb - kein Erdspieß nötig
- > Inklusive AVR-Regelung für elektronische Verbraucher (zB. Melkroboter, Fütterungsanlagen, usw.)



TOP-Ergonomie

- > Umfangreiche Anzeige- und Sicherheitsfunktionen
Ampelanzeigen für einfachste Einstellung und Überwachung
rot - gelb - grün: zur Frequenzüberwachung
rot - grün: zur Spannungsüberwachung und Schiefastüberwachung
- > Anzeigen für Grundeinstellung ideal vom Traktorsitz einsehbar
- > Steckdosen (Feldbetrieb): 2x Schuko 230 V, 1x CEE 16 A 400 V, 1x CEE 32 A 400 V
- > 1h-Steckdose (Hausbetrieb): 1x CEE 63 A 400 V (bis SEZN 50),
1x CEE 125 A 400 V (ab SEZN 80)





**RABATT BIS
-38%**

Modelle	400 Volt		Traktor min. PS	Zapfwelle Drehzahl UpM	Generator Drehzahl UpM	Spannungs- regelung	Schutz- art	Gewicht kg	Bestell- nummer	Statt-UVp exkl. MwSt.	UVp exkl. MwSt.	UVp inkl. 20% MwSt.
	3-phasig											
	kVA max.	kVA kont.										
SEZN 20WD-AVR-IT/TN	21,8	19,8	50	430	1.500	AVR	IP44	205	53780	6.990,00	5.000,00	6.000,00
SEZN 30WD-AVR-IT/TN	29,7	27,0	70	430	1.500	AVR	IP44	245	53781	7.390,00	5.120,00	6.144,00
SEZN 35WD-AVR-IT/TN	35,6	32,4	85	430	1.500	AVR	IP44	263	53782	7.490,00	5.230,00	6.276,00
SEZN 45WD-AVR-IT/TN	44,5	40,5	100	430	1.500	AVR	IP44	280	53783	7.590,00	5.450,00	6.540,00
SEZN 50WD-AVR-IT/TN	49,5	45,0	115	430	1.500	AVR	IP44	315	53784	8.650,00	5.780,00	6.936,00
SEZN 80WD-AVR-IT/TN	79,2	72,0	180	400	1.500	AVR	IP44	380	53786	10.550,00	6.560,00	7.872,00
SEZN 90WD-AVR-IT/TN	92,1	83,7	210	400	1.500	AVR	IP44	400	53787	10.950,00	7.890,00	9.468,00

Ausstattung	Anschlüsse Feldbetrieb					Hausbetrieb					Abschaltung				Spannungs- überwachung	Frequenz- überwachung	Schiefast- überwachung	Multifunk- tionsanzeige	Spannungs- anzeige (3-ph)	Belastungs- anzeige (3-ph)	LED Status- anzeigen	Dreipunkt- aufhängung	Zapfwellen- schutz
	230V		400V			400V /1h					Not- Stopp	Überlast	Kurzschl. TMM-SS	Isolations- wächter									
	Schuko 16A	CEE 16A-5p	CEE 32A-5p	CEE 63A-5p	CEE 125A-5p	Not- Stopp	Überlast	Kurzschl. TMM-SS	Isolations- wächter														
SEZN 20WD-AVR-IT/TN	2	1	1	1	-	JA	JA	JA	JA	JA	JA	JA	JA	JA	JA	JA	JA	JA	JA	JA	JA	JA	
SEZN 30WD-AVR-IT/TN	2	1	1	1	-	JA	JA	JA	JA	JA	JA	JA	JA	JA	JA	JA	JA	JA	JA	JA	JA	JA	
SEZN 35WD-AVR-IT/TN	2	1	1	1	-	JA	JA	JA	JA	JA	JA	JA	JA	JA	JA	JA	JA	JA	JA	JA	JA	JA	
SEZN 45WD-AVR-IT/TN	2	1	1	1	-	JA	JA	JA	JA	JA	JA	JA	JA	JA	JA	JA	JA	JA	JA	JA	JA	JA	
SEZN 50WD-AVR-IT/TN	2	1	1	1	-	JA	JA	JA	JA	JA	JA	JA	JA	JA	JA	JA	JA	JA	JA	JA	JA	JA	
SEZN 80WD-AVR-IT/TN	2	1	1	-	1	JA	JA	JA	JA	JA	JA	JA	JA	JA	JA	JA	JA	JA	JA	JA	JA	JA	
SEZN 90WD-AVR-IT/TN	2	1	1	-	1	JA	JA	JA	JA	JA	JA	JA	JA	JA	JA	JA	JA	JA	JA	JA	JA	JA	



STAGE V

RABATT BIS -30%

Diesel-Stromerzeuger - Notstrom für Ihr Einfamilienhaus Serie SED 7000WD(E)-AVR

Die Geräte der Serie SED sind oft verwendete 400/230 Volt-Rahmengeräte mit ausreichend Leistung für Bau und Landwirtschaft. Ideal auch als Notstromversorgung aufgrund AVR-Regelung und erhöhter Schiefastfähigkeit.

HATZ Viertakt-Dieselmotor erfüllt die Abgasnorm EU Stage V.

- > Synchrongenerator mit AVR-Regelung – ideal für empfindliche Verbraucher
- > Thermischer Schutzschalter mit Abschaltung bei Überlast
- > WD: Handstart mittels Seilzugstarter
WDE: Elektrostart inkl. Batterie
- > Inkl. Magneto-Stopp für elektrische Motorabstellung sowie automatischer Abstellung bei niedrigem Öldruck bei E-Startversion



Diesel-Power

- > Ideal auch als Notstromversorgung aufgrund 3-phasiger elektronischer AVR-Regelung
- > 50 % mehr Schiefastfähigkeit als vergleichbare Geräte

Modelle	400 Volt			230 Volt			Type	Stage	Dieselmotor - 3000 UpM - 50 Hz - luftgekühlt					Schall-pegel dB(A) @ 7m	Bestell- nummer	Statt-UVP exkl. MwSt.	UVP exkl. MwSt.	UVP inkl. 20% MwSt.
	3-phasig			1-phasig					Leistung	Tank	Verbr.	Laufz.	Gew.					
	kVA max.	kVA kont.	A	kVA max.	kVA kont.	A												
SED 7000WD-AVR	7	6,5	9,4	3,8	3,4	14,4	Hatz 1B40	5	7,1	5	1,9	2,6	95	83	53210	4.130,00	3.120,00	3.744,00
SED 7000WDE-AVR	7	6,5	9,4	3,8	3,4	14,4	Hatz 1B40	5	7,1	5	1,9	2,6	110	83	53211	5.310,00	3.740,00	4.488,00



STAGE V

RABATT -34%

Diesel-Stromerzeuger - Notstrom für Ihr Einfamilienhaus SED 13500WDE-AVR

Die Geräte der Serie SED sind oft verwendete 400/230 Volt-Rahmengeräte mit ausreichend Leistung für Bau und Landwirtschaft. Ideal auch als Notstromversorgung aufgrund AVR-Regelung und erhöhter Schiefastfähigkeit. Viele Anwendungsmöglichkeiten dank Wechseltanksystem, inkl. Multifunktionsanzeige

Inkl. leistungsstarkem KOHLER/LOMBARDINI 25LD 425 Dieselmotor.

- > Synchrongenerator mit AVR-Regelung – ideal für empfindliche Verbraucher
- > Thermisch-magnetischer Schutzschalter mit Abschaltung bei Überlast und Kurzschluss
- > Elektrostart inkl. Batterie
- > Inkl. Magneto-Stopp für elektrische Motorabstellung sowie automatischer Abstellung bei niedrigem Öldruck bei E-Startversion



Diesel-Power

- > Ideal auch als Notstromversorgung aufgrund 3-phasiger elektronischer AVR-Regelung
- > 50 % mehr Schiefastfähigkeit als vergleichbare Geräte

Modell	400 Volt			230 Volt			Type	Stage	Dieselmotor - 3000 UpM - 50 Hz - luftgekühlt					Schall-pegel dB(A) @ 7m	Bestell- nummer	Statt-UVP exkl. MwSt.	UVP exkl. MwSt.	UVP inkl. 20% MwSt.
	3-phasig			1-phasig					Leistung	Tank	Verbr.	Laufz.	Gew.					
	kVA max.	kVA kont.	A	kVA max.	kVA kont.	A												
SED 13500WDE-AVR	13,5	12,7	18	5	4,6	20	Kohler/Lomb. 25LD 425	-	13	20	3	6,7	167	85	53236	6.490,00	4.300,00	5.160,00

Inverter-Stromerzeuger

SEBSS 2000Wi | elmag.at/53045

YAMAHA STAGE V

**RABATT
-27%**

Camping-, Boot- und Segeltouren, Montage-, Service- & Rettungseinsätze, Stromversorgung von Wohnmobilen, Marktständen und Berghütten - die kompakten SEBSS-Inverter sind flexibel einsetzbare „Allrounder“ zur unabhängigen Energieversorgung.

Extra leise - dank YAMAHA Benzinmotor

Das schallisolierende Kunststoffgehäuse sowie die serienmäßige ECO-Automatik sorgen für einen extrem niedrigen Schallpegel und machen die Geräte zum optimalen Begleiter in lärmsensibler Umgebung.

- > Effiziente Luftkühlung, extra leise - max. 58 - 68 dB(A)
- > Einfaches Handling - Reversierstart mit YAMAHA EasyStart
- > LED-Zustandsanzeige, Schutzart IP23
- > Abschaltautomatik bei Ölmangel, Überlast- und Kurzschlussicherung
- > ECO-Automatik, Parallelbetrieb möglich
- > Sehr leicht - nur 21,5 kg



Besonders leicht und leise

Modell	230 Volt			12 Volt	5 Volt	Benzinmotor - 50 Hz - Stage 5								Bestellnummer	Statt-UPV exkl. MwSt.	UPV exkl. MwSt.	UPV inkl. 20% MwSt.
	1-phasig			DC	USB	Type	Leistung	Hubr.	Zyl.	Tank	Verbr.	Laufz.					
	kVA max.	kVA kont.	A	A	A	YAMAHA	kW	ccm	l	l/h 75%Last	h 75%Last						
SEBSS 2000Wi	2,1	1,8	8	8,3	2	MZ80	1,8	79	1	4	1	4	53045	830,00	610,00	732,00	

Benzin-Stromerzeuger

SEB 3300W | elmag.at/53102

**STAGE V
HONDA**

**RABATT
-27%**

Benzinbetriebene Schnellläufer mit Synchrongenerator sind die richtige Wahl, wenn es um die kurzzeitige Versorgung beliebiger Stromverbraucher und Elektrowerkzeuge geht. Dazu gehören Beleuchtungssysteme, Boiler, Heizlüfter, Kochplatten, Bohrmaschinen, Handkreis- und Kettensägen, Rasenmäher, Wasserpumpen etc.

Ein stabiler Rohrrahmen schützt die Geräte bei Service-, Kundendienst- und Montageeinsätzen sowie bei der Stromversorgung auf Baustellen, in Kommunalbetrieben oder in der Landwirtschaft.

- > Original HONDA Viertakt-Benzinmotor luftgekühlt
- > Synchrongenerator mit Kondensatorregelung Handstart mit EasyStart-System
- > Thermischer Schutzschalter mit Abschaltung bei Überlast
- > Abschaltautomatik bei Ölmangel



Qualität supergünstig

Modell	230 Volt			Benzinmotor - 3000 UpM - 50 Hz - luftgekühlt - Stage 5								Gew.	Schallpegel dB(A) @ 7m	Bestellnummer	Statt-UPV exkl. MwSt.	UPV exkl. MwSt.	UPV inkl. 20% MwSt.
	1-phasig			Type	Leistung	Hubr.	Zyl.	Tank	Verbr.	Laufz.							
	kVA max.	kVA kont.	A		kW	ccm	l	l/h 75%Last	h 75%Last								
SEB 3300W	3	2,7	12	Honda GX 200	3,8	196	1	3,1	1,3	2,4	42	70	53102	710,00	520,00	624,00	

Benzin-Stromerzeuger - ideal für Notstrom auch von Wärmepumpen

SEB 16000WDE-AVR | elmag.at/53199

HONDA STAGE V

**RABATT
-23%**

Hervorragendes, häufig verwendetes Hochleistungsgerät mit Wechseltank 20 l sowie mit spritsparender ECO-Leerlaufautomatik. Ideal für den Betrieb auf Baustellen aber auch als Notstromversorgung für Gebäude mit hohem Leistungsbedarf (z.B. Wärmepumpen).

- > Steckdose: 1x 230 V, 1x 400 V, Elektrostart, 75 dB(A) auf 7 m
- > Inkl. Betriebsstundenzähler, Leerlaufautomatik & thermisch magnetischen Schutzschalter
- > Inkl. Elektrostart-System und wartungsfreier Batterie

TOP-Highlights

- > **Ideal als Notstromversorgung aufgrund 3-phasiger elektronischer AVR-Regelung**
- > **50 % mehr Schieflastfähigkeit als vergleichbare Geräte!**
- > **20 Liter Tank, 5 l/h Verbrauch (bei 75 % Last) - Wechseltanksystem**
- > **Original HONDA GX 690 Benzinmotor luftgekühlt - Stage V**



Wärmepumpentauglich

Modell	400 Volt			230 Volt			Benzinmotor - 3000 UpM - 50 Hz - luftgekühlt - Stage 5								Gew.	Schallpegel dB(A) @ 7m	Bestellnummer	Statt-UPV exkl. MwSt.	UPV exkl. MwSt.	UPV inkl. 20% MwSt.
	3-phasig			1-phasig			Type	Leistung	Hubr.	Zyl.	Tank	Verbr.	Laufz.							
	kVA max.	kVA kont.	A	kVA max.	kVA kont.	A		HONDA	kW	ccm	l	l/h 75%Last	h 75%Last							
SEB 16000WDE-AVR	16	14,4	21	5,8	5,3	23	GX 690	15	688	2	20	5	4	154	75	53199	4.100,00	3.150,00	3.780,00	

STROM

Benzin-Stromerzeuger - Notstrom für Ihr Einfamilienhaus

SEB 7500WD-AVR | elmag.at/53196

400/230 Volt-Rahmengerät zur gewerblichen Nutzung am Bau, für Serviceeinsätze und Landwirtschaft sowie zur privaten Notstromversorgung.

Mit AVR Regelung für empfindliche Verbraucher und hoher Schiefastfähigkeit dank überdimensioniertem Generator.

Tipp: Erhöhte Schiefastfähigkeit - ideal für Notstrom

- > Abschaltautomatik bei Ölmenge
- > Handstart - Stage V
- > Thermisch-magnetischer Schutzschalter mit Abschaltung bei Überlast und Kurzschluss
- > Steckdose: 1x 230 V, 1x 400 V, 72 dB(A) @ 7m

TOP-Highlights

- > Original HONDA GX390 Viertakt-Benzinmotor luftgekühlt
- > Ideal auch als Notstromversorgung aufgrund 3-phasiger elektronischer AVR-Regelung
- > 50 % mehr Schiefastfähigkeit als vergleichbare Geräte!



RABATT
-25%



Unser Top-Seller!

Modell	400 Volt			230 Volt			Benzinmotor - 3000 UpM - 50 Hz - luftgekühlt - Stage 5							Gew.	Schall-pegel dB(A) @ 7m	Bestell- nummer	Statt-UV P exkl. MwSt.	UV P exkl. MwSt.	UV P inkl. 20% MwSt.
	3-phasig			1-phasig			Type	Leistung	Hubr.	Zyl.	Tank	Verbr.	Laufz.						
	kVA max.	kVA kont.	A	kVA max.	kVA kont.	A	HONDA	kW	ccm	l	l/h 75%Last	h 75%Last	kg						
SEB 7500WD-AVR	8	7,2	10	3,8	3,4	14,4	GX 390	8,2	389	1	6,1	2,8	2,2	91	72	53196	1.988,00	1.490,00	1.788,00

ELMAG
Powered by Quality

WER IST ELMAG?

- > Familienunternehmen mit 65 MitarbeiterInnen aus Ried im Innkreis, Oberösterreich
- > Hochwertige Maschinen für Druckluft, Schweißen, Metallbearbeitung, Werkstatttechnik und Stromerzeugung
- > Erhältlich im Fachhandel für Werkzeuge, Maschinen und Elektrotechnik
- > Service: Professionell ausgebildetes Service-Team, bei Großmaschinen Vor-Ort-Service
- > Seit 40 Jahren: einzigartige, vertrauensvolle und wertschätzende Unternehmenskultur

QUALITÄT AUS ÖSTERREICH =

Qualität: Keine Kompromisse

Hochwertige, robuste Geräte mit bekannten und langjährig erprobten Motoren und Generatoren, auf die sie sich im Ernstfall verlassen können.

Service, der überzeugt

Wir legen Wert auf einfache Bedienung und Wartung. Unser Service-Team steht Ihnen rasch und kompetent zur Seite, bei Großmaschinen oder Inbetriebnahmen auch vor Ort.

Sicherheit und Verlässlichkeit

Alle ELMAG Produkte erfüllen modernste Sicherheitsanforderungen. Sie erhalten 2 Jahre Garantie, bei Registrierung 3 Jahre und mind. 15 Jahre Ersatzteilversorgung



**START UP
SERVICE**



**2 JAHRE
ELMAG
GARANTIE**



**3 JAHRE
ELMAG
GARANTIE
ONLINE
REGISTRIERUNG
elmag.at/3jahre**



**15 JAHRE
ELMAG
GARANTIE**